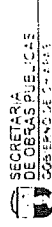




“2021, Año de la Independencia”

OFICIO NO. SOP/CAY/DPyC/DC/0630/0035/2021
Tuxtla Gutiérrez, Chiapas,
Diciembre 07 de 2021



CHIAPAS
de **Coahuila**



C.P. Roberto Coutiño Espinosa
Director De Contabilidad Gubernamental
SECRETARÍA DE OBRAS PÚBLICAS
Secretaría De Hacienda
Torre Chiapas, Piso 9
CIU D A D.

09 DIC 2021

RECIBIDO

Dando cumplimiento a la Normatividad de Contabilidad, al Capítulo II, artículo 49 fracción II inciso a), relativo a la **Información Mensual** me permito enviar a Usted, la información Contable en original debidamente firmada correspondiente al mes de **Noviembre de 2021** de acuerdo a lo siguiente:

- 1.- Estado de Situación Financiera, en dos versiones, Nivel de cuentas y de Rubros (03 fojas).
- 2.- Estado de Actividades en dos versiones, Nivel de cuentas y de Rubros (04 fojas).
- 3.- Estado de Variación en la Hacienda Pública (01 foja).
- 4.- Estado Analítico del Activo, en dos versiones, Nivel de cuentas y por Rubros (04 fojas).
- 5.- Estado de Cambios en la Situación Financiera (01 foja).
- 6.- Estado de Flujos de Efectivo (01 foja).
- 7.- Estado Analítico de la Deuda y Otros Pasivos (01 foja).
- 8.- Notas de Memoria (01 foja).
- 9.- Balanza de Comprobación Mensual y Acumulada (06 fojas).
- 10.- Analítico de Aplicación y Disponibilidad del Presupuesto de Egreso (03 fojas).
- 11.- Integración del Presupuesto (02 fojas).
- 12.- Variaciones en Cuentas de Balance. (02 fojas).
- 13.- Estado Analítico de Ingresos (03 fojas).
- 14.- Endeudamiento Neto (01 foja).
- 15.- Intereses de la Deuda (01 foja).
- 16.- Indicadores de la Postura Fiscal (03 fojas).
- 17.- Analítico de Saldos Mensual de todas las cuentas.(01 tanto).
- 18.- Libro Diario(se envía en medio magnético USB).
- 19.- LDF-1 Estado de Situación Financiera Detallado (01 foja)
- 20.- LDF-2 Informe Analítico De La Deuda Pública y Otros Pasivos (01 foja)
- 21.- LDF-3 Informe Analítico de Obligaciones Diferentes de Financiamientos (01 foja)
- 22.- LDF-4 Balance Presupuestario (01 foja)
- 23.- LDF-5 Estado Analítico de Ingresos Detallado (03 fojas).



SECRETARÍA
DE OBRAS PÚBLICAS
GOBIERNO DE CHIAPAS
CHIAPAS
de **Coahuila**
SECRETARIA DE OBRAS PÚBLICAS

Sin otro en particular, le envío un cordial saludo

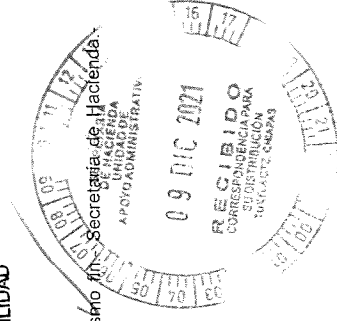
Atentamente

08 DIC 2021

L.C.P. Javier Walter Avendaño Córdova
Director de Presupuesto y Contabilidad

DESPACHADO
DIRECCIÓN DE PRESUPUESTO
Y CONTABILIDAD

C.c.p. Lic. Octavio Gutiérrez Suárez.- Coordinador de Administración y Finanzas.- Para su Conocimiento.- Edificio.
C.P. Elizabeth Marroquín Gálvez.-Jefa de la Unidad de Coordinación Administrativa de Organismos Públicos.- Misma
Ciudad
ARCHIVO/MINUTARIO
CP:JWAC/bbvm/rmj***



ACTIVO	Concepto		2020	2021	Concepto	2020	2021
	2021	2020					
ACTIVO							
Activo Circulante							
Efectivo y Equivalentes	1,758,176,883.27	1,378,527,185.06			Cuentas por Pagar a Corto Plazo	15,137,987.50	411,208,186.48
Efectivo	0.00	0.00			Servicios Personales por Pagar a Corto Plazo	0.00	1,652,837.53
Bancos/ Tesorería	0.00	0.00			Proveedores por Pagar a Corto Plazo	3,775,254.06	917,286.63
Bienes/Dependencias y Otros	703,902,735.74	469,134,964.64			Contratistas por Obras Públicas por Pagar a Corto Plazo	8,511,652.83	393,840,395.90
Inversiones Temporales (Fondo 3 Mises)	0.00	0.00			Transferencias y Aportaciones por Pagar a Corto Plazo	0.00	0.00
Fondos con Alocación Específica	1,054,274,127.53	910,392,140.42			Ingresos, Cobros y Otros Casos de la Deuda Pública por Pagar a Corto Plazo	0.00	6,425.15
Depósitos de Fondos de Terceros en Garantía y/o Administración	0.00	0.00			Revoluciones de la Ley de Ingresos por Pagar a Corto Plazo	1,623,562.03	13,417,659.57
Otros Efectivos y Equivalentes	0.00	0.00			Otras Cuentas por Pagar a Corto Plazo	1,227,288.56	1,396,642.71
Derechos a Recibir Efectivo o Equivalentes	0.00	12,519,288.87					
Inversiones Financieras de Corto Plazo	0.00	0.00			Documentos por Pagar a Corto Plazo	0.00	0.00
Cuentas por Cobrar a Corto Plazo	0.00	12,519,288.87			Documentos Comerciales por Pagar a Corto Plazo	0.00	0.00
Deudores Diversos por Cobrar a Corto Plazo	0.00	0.00			Documentos con Contratistas por Obras Públicas por Pagar a Corto Plazo	0.00	0.00
Ingresos por Recuperar a Corto Plazo	0.00	0.00			Otro Plazo	0.00	0.00
Deudores por Anticipos de la Tesorería a Corto Plazo	0.00	0.00			Porción a Corto Plazo de la Deuda Pública Externa	0.00	0.00
Prestamos Otorgados a Corto Plazo	0.00	0.00			Porción a Corto Plazo de la Deuda Pública Externa a Corto Plazo	0.00	0.00
Otros Derechos a Recibir Efectivo o Equivalentes a Corto Plazo	0.00	0.00			Títulos y Valores a Corto Plazo	0.00	0.00
Derechos a Recibir Bienes o Servicios	0.00	256,469,671.59			Porción a Corto Plazo de la Deuda Pública Interna a Corto Plazo	0.00	0.00
Anticipos a Proveedores por Adquisición de Bienes y Prestación de Servicios a Corto Plazo	0.00	0.00			Títulos y Valores de la Deuda Pública Externa a Corto Plazo	0.00	0.00
Anticipos a Proveedores por Adquisición de Bienes Inmuebles y Muebles a Corto Plazo	0.00	0.00			Títulos y Valores de la Deuda Pública Externa a Corto Plazo	0.00	0.00
Anticipos a Proveedores por Adquisición de Bienes Intangibles a Corto Plazo	0.00	0.00			Títulos y Valores de la Deuda Pública Externa a Corto Plazo	0.00	0.00
Anticipos a Contratistas por Obras Públicas a Corto Plazo	0.00	256,469,671.59			Pasivos Diferidos a Corto Plazo	0.00	0.00
Otros Derechos a Recibir Bienes o Servicios a Corto Plazo	0.00	0.00			Ingresos Cobrados por Adelantado a Corto Plazo	0.00	0.00
Inventarios	0.00	0.00			Intereses Cobrados por Adelantado a Corto Plazo	0.00	0.00
Inventario de Mercancías para Venta	0.00	0.00			Otros Pasivos Diferidos a Corto Plazo	0.00	0.00
Inventario de Mercancías Terminadas	0.00	0.00			Fondos y Bienes de Terceros en Garantía y/o Administración a Corto Plazo	89,124.45	2,081.74
Inventario de Mercancías en Proceso de Elaboración	0.00	0.00			Fondos en Garantía a Corto Plazo	0.00	0.00
Producción	0.00	0.00			Fondos en Administración a Corto Plazo	89,124.45	2,081.74
Bienes en Tránsito	0.00	0.00			Fondos Contingentes a Corto Plazo	0.00	0.00
Almacenes	0.00	0.00			Fondos de Fideicomisos, Mandatos y Contratos Análogos a Corto Plazo	0.00	0.00
Almacén de Materiales y Suministros de Consumo	0.00	0.00			Otro Plazo	0.00	0.00
Estimación por Pérdida o Deterioro de Activos Circulantes	0.00	0.00			Otros Fondos de Terceros en Garantía y/o Administración a Corto Plazo	0.00	0.00
Estimaciones para Cuentas Incobrables por Derechos a Recibir Efectivo o Equivalentes	0.00	0.00			Otro Plazo	0.00	0.00
Estimación por Deterioro de Inventarios	0.00	0.00			Valores y Bienes en Garantía a Corto Plazo	0.00	0.00
Otros Activos Circulantes	0.00	0.00			Provisiones a Corto Plazo	0.00	0.00
Valores en Garantía	0.00	0.00			Provision para Demandas y Juicios a Corto Plazo	0.00	0.00
Bienes en Garantía (excluye depósitos de fondos)	0.00	0.00			Provision para Contingencias a Corto Plazo	0.00	0.00
Bienes Derivados de Embargos, Decomisos, Aseguramientos y Dación en Pago	0.00	0.00			Otras Provisiones a Corto Plazo	0.00	0.00
Adquisición con Fondos de Terceros	0.00	0.00			Otros Pasivos a Corto Plazo	411,248,890.04	0.00
Total de Activos Circulantes	1,758,176,883.27	1,850,507,245.32			Ingresos por Clasificar	0.00	0.00
Activo No Circulante					Rescudación por Participar	0.00	0.00
Inversiones Financieras a Largo Plazo	0.00	0.00			Otros Pasivos Circulantes	411,248,890.04	0.00
Inversiones a Largo Plazo	0.00	0.00			Total de Pasivos Circulantes	425,475,971.59	411,210,268.23
Títulos y Valores a Largo Plazo	0.00	0.00			Pasivo No Circulante		
Fideicomisos, Mandatos y Contratos Análogos	0.00	0.00			Cuentas por Pagar a Largo Plazo	1,721,737,851.03	1,721,819,181.03
Participaciones y Aportaciones de Capital	0.00	0.00			Proveedores por Pagar a Largo Plazo	75,855,110.80	75,937,030.80
Derechos a Recibir Efectivo o Equivalentes a Largo Plazo	118,280,644.08	117,924,582.35			Contratistas por Obras Públicas por Pagar a Largo Plazo	1,645,882,150.23	1,645,882,150.23
Documentos por Cobrar a Largo Plazo	95,092,803.86	95,201,675.33			Documentos por Pagar a Largo Plazo	0.00	0.00
Deudores Diversos a Largo Plazo	23,198,040.22	22,722,890.02			Documentos Comerciales por Pagar a Largo Plazo	0.00	0.00
Ingresos por Recuperar Largo Plazo	0.00	0.00			Documentos con Contratistas por Obras Públicas por Pagar a Largo Plazo	0.00	0.00
Prestamos Otorgados a Largo Plazo	0.00	0.00			Otros Documentos por Pagar a Largo Plazo	0.00	0.00
Otros Derechos a Recibir Efectivo o Equivalentes a Largo Plazo	0.00	0.00			Deuda Pública a Largo Plazo	0.00	0.00
Bienes Inmuebles, Infraestructura y Construcciones en Proceso	35,153,597,411.05	34,998,726,447.98			Títulos y Valores de la Deuda Pública Interna a Largo Plazo	0.00	0.00
Terrenos	3,408,841.00	3,048,446.00			Títulos y Valores de la Deuda Pública Externa a Largo Plazo	0.00	0.00
Viviendas	295,595,742.00	239,343,640.00			Prestamos de la Deuda Pública Interna por Pagar a Largo Plazo	0.00	0.00
Infraestructura	0.00	0.00			Prestamos de la Deuda Pública Externa por Pagar a Largo Plazo	0.00	0.00
Construcciones en Proceso en Bienes de Dominio Público	30,277,232,854.31	29,836,726,198.83			Afrendamiento Financiero por Pagar a Largo Plazo	0.00	0.00
Otros Bienes Inmuebles	4,617,270,841.74	4,919,606,163.13			Pasivos Diferidos a Largo Plazo	1,547,090,450.40	1,547,200,547.87
Bienes Muebles	185,111,121.77	516,491,171.25			Créditos Diferidos a Largo Plazo	0.00	0.00
Mobiliario y Equipo de Administración	13,966,566.06	39,851,909.65			Intereses Cobrados por Adelantado a Largo Plazo	0.00	0.00
Mobiliario y Equipo Educativo y Recreativo	1,701,669.70	1,701,669.70			Otros Pasivos Diferidos a Largo Plazo	1,547,090,450.40	1,547,200,547.87
Equipo e Instrumental Médico y de Laboratorio	470,678.33	107,546,823.06			Fondos y Bienes de Terceros en Garantía y/o Administración a Largo Plazo	210,768,016.84	210,723,947.66
Vehículos y Equipo de Transporte	14,618,971.05	15,393,632.84			Fondos en Garantía a Largo Plazo	0.00	0.00
Equipo de Defensa y Seguridad	154,353,837.63	152,027,136.96			Fondos en Administración a Largo Plazo	210,768,016.84	210,723,947.66
Máquinas, Otros Equipos y Herramientas	0.00	0.00			Fondos de Fideicomisos, Mandatos y Contratos Análogos a Largo Plazo	0.00	0.00
Colectores, Ocas de Arte y Objetos Valiosos	0.00	0.00			Otro Plazo	0.00	0.00
Activos Biológicos	0.00	0.00			Otros Fondos de Terceros en Garantía y/o Administración a Largo Plazo	0.00	0.00
Activos Intangibles	1,171,123.15	1,171,123.15			Valores y Bienes en Garantía a Largo Plazo	0.00	0.00
Software	920,824.15	920,824.15			Provisiones a Largo Plazo	511,120.86	511,120.68
Patentes, Marcas y Derechos	0.00	0.00			Provision para Demandas y Juicios a Largo Plazo	0.00	0.00
Concesiones y Franquicias	250,299.00	250,299.00			Provision para Contingencias a Largo Plazo	0.00	0.00
Licencias	0.00	0.00			Otras Provisiones a Largo Plazo	0.00	0.00
Otros Activos Intangibles	0.00	0.00			Total de Pasivos No Circulantes	3,480,106,648.95	3,480,254,797.24
Total del Pasivo					Total del Pasivo	3,905,582,202.94	3,891,465,065.47

SISTEMA CONTABLE 2021
ESTADO DE SITUACIÓN FINANCIERA
AL 30 DE NOVIEMBRE DEL 2021
(Cifras en Pesos)

Concepto	2021	2020	Concepto	2021	2020
Depreciación, Deterioro y Amortización Acumulada de Bienes			HACIENDA PÚBLICA / PATRIMONIO		
Depreciación Acumulada de Bienes Inmuebles	0.00	0.00	Hacienda Pública/Patrimonio Contribuido	916,324.16	0.00
Depreciación Acumulada de Infraestructura	0.00	0.00	Aportaciones	0.00	0.00
Depreciación Acumulada de Bienes Muebles	0.00	0.00	Aportaciones	0.00	0.00
Deterioro Acumulado de Activos Biológicos	0.00	0.00	Donaciones de Capital	0.00	0.00
Amortización Acumulada de Activos Intangibles	0.00	0.00	Donaciones de Capital	0.00	0.00
Activos Diferidos	2,888,112,359.21	2,887,170,612.89	Actualización de la Hacienda Pública/Patrimonio	916,324.16	0.00
Estudios, Formulación y Evaluación de Proyectos	169,238,164.62	169,238,164.62	Actualización de la Hacienda Pública/Patrimonio	916,324.16	0.00
Derechos sobre Bienes en Régimen de Arrendamiento	0.00	0.00	Hacienda Pública/Patrimonio Generado	36,226,633,953.93	36,110,289,456.15
Financiero	0.00	0.00	Resultados del Ejercicio (Ahorros/Desahorro)	1,143,732,153.53	1,311,086,905.34
Gastos Pagados por Adelantado a Largo Plazo	1,355,776,250.05	1,355,776,250.05	Resultados del Ejercicio (Ahorro/Desahorro)	1,143,732,153.53	1,311,086,905.34
Anticipos a Largo Plazo	0.00	0.00	Resultados de Ejercicios Anteriores	34,875,901,284.90	34,408,212,274.31
Beneficios al Retiro de Empleados Pagados por Adelantado	1,363,037,844.54	1,362,156,197.42	Resultados de Ejercicios Anteriores	34,875,901,284.90	34,408,212,274.31
Otros Activos Diferidos	0.00	0.00	Revalúos	209,706,942.35	193,094,113.35
Estimación por Pérdida o Deterioro de Activos no Circulantes	0.00	0.00	Revalúo de Bienes Inmuebles	207,959,219.95	191,323,390.95
Estimaciones por Pérdida de Cuentas Incobrables de			Revalúo de Bienes Muebles	1,761,722.40	1,761,722.40
Documentos por Cobrar a Largo Plazo	0.00	0.00	Revalúo de Bienes Intangibles	(50,562.85)	(50,562.85)
Estimaciones por Pérdida de Cuentas Incobrables de Deudores	0.00	0.00	Otros Revalúos	0.00	0.00
Diversos por Cobrar a Largo Plazo	0.00	0.00	Reservas	0.00	0.00
Estimaciones por Pérdida de Cuentas Incobrables de Ingresos	0.00	0.00	Reservas de Patrimonio	0.00	0.00
Por Cobrar a Largo Plazo	0.00	0.00	Reservas Terminales	0.00	0.00
Estimaciones por Pérdida de Cuentas Incobrables de Préstamos	0.00	0.00	Reservas por Contingencias	0.00	0.00
Por Cobrar a Largo Plazo	0.00	0.00	Rectificaciones de Resultados de Ejercicios Anteriores	(2,706,436.85)	(2,706,436.85)
Otrogrados a Largo Plazo	0.00	0.00	Cambios en Políticas Contables	0.00	0.00
Estimaciones por Pérdida de Otras Cuentas Incobrables a Largo Plazo	0.00	0.00	Cambios por Errores Contables	(2,706,436.85)	(2,706,436.85)
Otros Activos no Circulantes	29,763,356.50	29,763,356.50	Exceso o Insuficiencia en la Actualización de la Hacienda Pública/Patrimonio	0.00	0.00
Bienes en Concesión	0.00	0.00	Resultado por Posición Monetaria	0.00	0.00
Bienes en Arrendamiento Financiero	0.00	0.00	Resultado por Posición Monetaria	0.00	0.00
Bienes en Comodato	29,763,356.50	29,763,356.50	Resultado por Tenencia de Activos no Monetarios	0.00	0.00
Total de Activos No Circulantes	38,377,946,415.76	38,351,247,278.20	Resultado por Tenencia de Activos No Monetarios	0.00	0.00
Total del Activo	40,134,133,099.03	40,001,754,521.82	Total Hacienda Pública/Patrimonio	36,227,560,278.09	36,110,289,456.15
			Total del Pasivo y Hacienda Pública/Patrimonio	40,134,133,099.03	40,001,754,521.82

Lic. Octavio Gutiérrez Suárez

Coordinador de Administración y Finanzas

L.C.P. Javier Walter Avendaño Córdoba

Director de Presupuesto y Contabilidad

"Bajo protesta de decir verdad declaramos que los Estados Financieros y sus notas, son razonablemente correctos y son responsabilidad del emisor".

SISTEMA CONTABLE 2021
ESTADO DE SITUACIÓN FINANCIERA
AL 30 DE NOVIEMBRE DEL 2021

(Cifras en Pesos)

Concepto	2021	2020	Concepto	2021	2020
ACTIVO					
Activo Circulante					
Efectivo y Equivalentes	1,758,176,893.27	1,379,527,105.08	Cuentas por Pagar a Corto Plazo	15,137,957.50	411,208,166.49
Derechos a Recibir Efectivo o Equivalentes	0.00	12,519,268.67	Documentos por Pagar a Corto Plazo	0.00	0.00
Derechos a Recibir Bienes o Servicios	0.00	258,480,871.59	Percepción a Corto Plazo de la Deuda Pública a Largo Plazo	0.00	0.00
Inventarios	0.00	0.00	Títulos y Valores a Corto Plazo	0.00	0.00
Almacenes	0.00	0.00	Pasivos Diferidos a Corto Plazo	0.00	0.00
Estimación por Pérdida o Deterioro de Activos Circulantes	0.00	0.00	Fondos y Bienes de Terceros en Garantía y/o Administración a Corto Plazo	89,124.45	2,981.74
Otros Activos Circulantes	0.00	0.00	Provisiones a Corto Plazo	411,248,890.04	0.00
Total de Activos Circulantes	1,758,176,893.27	1,650,507,245.32	Otros Pasivos a Corto Plazo	426,475,871.99	411,210,266.23
Activo No Circulante					
Inversiones Financieras a Largo Plazo	0.00	0.00	Total de Pasivos Circulantes	426,475,871.99	411,210,266.23
Derechos a Recibir Efectivo o Equivalentes a Largo Plazo	118,290,844.08	117,924,565.35	Pasivo No Circulante	0.00	0.00
Bienes Inmuebles, Infraestructura y Construcciones en Proceso	35,153,507,411.05	34,998,726,447.96	Cuentas por Pagar a Largo Plazo	1,721,737,261.03	1,721,819,161.03
Bienes Muebles	185,111,121.77	316,491,171.25	Documentos por Pagar a Largo Plazo	0.00	0.00
Activos Intangibles	1,171,123.15	1,171,123.15	Deuda Pública a Largo Plazo	0.00	0.00
Depreciación, Deterioro y Amortización Acumulada de Bienes	0.00	0.00	Pasivos Diferidos a Largo Plazo	1,547,030,450.40	1,547,200,447.87
Activos Diferidos	2,808,112,459.21	2,887,170,812.09	Fondos y Bienes de Terceros en Garantía y/o Administración a Largo Plazo	210,768,016.84	210,723,847.66
Estimación por Pérdida o Deterioro de Activos no Circulantes	0.00	0.00	Provisiones a Largo Plazo	511,120.68	511,120.68
Otros Activos no Circulantes	29,763,368.50	29,763,368.50			
Total de Activos No Circulantes	99,376,966,219.76	98,351,247,276.98		3,480,106,848.95	3,480,254,797.24
Total del Activo	40,134,133,099.03	40,001,754,521.62		3,906,582,620.94	3,891,465,065.47
HACIENDA PÚBLICA / PATRIMONIO Contribuido					
Aportaciones					
Donaciones de Capital					
Actualización de la Hacienda Pública/Patrimonio					
Hacienda Pública/Patrimonio Generado					
Resultados del Ejercicio (Ahorro/Desahorro)					
Resultados de Ejercicios Anteriores					
Revalúos					
Reservas					
Rectificaciones de Resultados de Ejercicios Anteriores					
Exceso o Insuficiencia en la Actualización de la Hacienda Pública/Patrimonio					
Resultado por Pérdida Monetaria					
Resultado por Tenencia de Activos no Monetarios					
Total Hacienda Pública/Patrimonio	36,227,550,275.09	36,110,289,456.15		0.00	0.00
Total del Pasivo y Hacienda Pública/Patrimonio	40,134,133,099.03	40,001,754,521.62		0.00	0.00

Lic. Octavio Gutiérrez Suárez

Coordinador de Administración y Finanzas

L.C.F. Javier Walter Avendaño Córdova

Director de Presupuesto y Contabilidad

"Bajo protesta de decir verdad declaramos que los Estados Financieros y sus notas, son razonablemente correctos y son responsabilidad del emisor".



GOBIERNO CONSTITUCIONAL DEL ESTADO DE CHIAPAS
SECRETARÍA DE OBRAS PÚBLICAS

SISTEMA CONTABLE 2021
ESTADO DE ACTIVIDADES

DEL 1o. DE ENERO AL 30 DE NOVIEMBRE DE 2021
(Cifras en Pesos)

Página 1 de 3
07/12/2021


Fecha:

Concepto	2021	2020
INGRESOS Y OTROS BENEFICIOS		
Ingresos de Gestión	0.00	0.00
Impuestos	0.00	0.00
Impuestos Sobre los Ingresos	0.00	0.00
Impuestos Sobre el Patrimonio	0.00	0.00
Impuestos Sobre la Producción, el Consumo y las Transacciones	0.00	0.00
Impuestos al Comercio Exterior	0.00	0.00
Impuestos Sobre Nóminas y Asimilables	0.00	0.00
Impuestos Ecológicos	0.00	0.00
Accesorios de Impuestos	0.00	0.00
Impuestos no Comprendidos en la Ley de Ingresos Vigente, Causados en Ejercicios Fiscales Anteriores Pendientes de Liquidación o Pago	0.00	0.00
Otros Impuestos	0.00	0.00
Cuotas y Aportaciones de Seguridad Social	0.00	0.00
Contribuciones de Mejoras	0.00	0.00
Derechos	0.00	0.00
Productos	0.00	0.00
Aprovechamientos	0.00	0.00
Ingresos por Venta de Bienes y Prestación de Servicios	0.00	0.00
<i>Participaciones, Aportaciones, Convenios, Incentivos Derivados de la Colaboración Fiscal, Fondos Distintos de Aportaciones, Transferencias, Asignaciones, Subsidios y Subvenciones, y Pensiones y Jubilaciones.</i>	1,344,246,346.45	1,731,533,036.34
Participaciones, Aportaciones, Convenios, Incentivos, Derivados de la Colaboración Fiscal y Fondos Distintos de Aportaciones	0.00	0.00
Participaciones	0.00	0.00
Aportaciones	0.00	0.00
Convenios	0.00	0.00
Incentivos Derivados de la Colaboración Fiscal	0.00	0.00
Fondos Distintos de Aportaciones	0.00	0.00
Transferencias, Asignaciones, Subsidios y Subvenciones, y Pensiones y Jubilaciones	1,344,246,346.45	1,731,533,036.34
Transferencias y Asignaciones	1,344,246,346.45	1,731,533,036.34
Subsidios y Subvenciones	0.00	0.00
Pensionamientos y Jubilaciones	0.00	0.00
Transferencias del Fondo Mexicano del Petróleo para la Estabilización y el Desarrollo	0.00	0.00
Otros Ingresos y Beneficios	34.99	31.76
Ingresos Financieros	0.00	0.00
Intereses Ganados de Títulos, Valores y demás Instrumentos Financieros	0.00	0.00

SISTEMA CONTABLE 2021
ESTADO DE ACTIVIDADES
DEL 1o. DE ENERO AL 30 DE NOVIEMBRE DE 2021
(Cifras en Pesos)

Fecha:

Concepto	2021	2020
Otros Ingresos Financieros	0.00	0.00
Incremento por Variación de Inventarios	0.00	0.00
Disminución del Exceso de Estimaciones por Pérdida o Deterioro u Obsolescencia	0.00	0.00
Disminución del Exceso de Provisiones	0.00	0.00
Otros Ingresos y Beneficios Varios	34.99	31.76
TOTAL DE INGRESOS Y OTROS BENEFICIOS	1,344,246,381.44	1,731,533,068.10
GASTOS Y OTRAS PÉRDIDAS		
Gastos de Funcionamiento	199,865,105.92	216,307,057.63
Servicios Personales	134,735,922.25	155,041,579.32
Materiales y Suministros	9,338,806.93	6,235,329.33
Servicios Generales	55,790,376.74	55,030,148.98
Transferencias, Asignaciones, Subsidios y Otras Ayudas	245,628.14	2,854,436.81
Transferencias Internas y Asignaciones al Sector Público	0.00	0.00
Transferencias al Resto del Sector Público	0.00	0.00
Subsidios y Subvenciones	245,628.14	2,854,436.81
Ayudas Sociales	0.00	0.00
Pensiones y Jubilaciones	0.00	0.00
Transferencias a Fideicomisos, Mandatos y Contratos Análogos	0.00	0.00
Transferencias a la Seguridad Social	0.00	0.00
Donativos	0.00	0.00
Transferencias al Exterior	0.00	0.00
Participaciones y Aportaciones	0.00	0.00
Participaciones	0.00	0.00
Aportaciones	0.00	0.00
Convenios	0.00	0.00
Intereses, Comisiones y Otros Gastos de la Deuda Pública	0.00	0.00
Otros Gastos y Pérdidas Extraordinarias	403,493.85	683,068.32
Estimaciones, Depreciaciones, Deterioros, Obsolescencia y Amortizaciones	362,675.08	682,909.50
Provisiones	0.00	0.00
Disminución de Inventarios	0.00	0.00
Aumento por Insuficiencia de Estimaciones por Pérdida o Deterioro u Obsolescencia	0.00	0.00
Aumento por Insuficiencia de Provisiones	0.00	0.00
Otros Gastos	40,818.77	158.82
Inversión Pública	0.00	0.00
Inversión Pública no Capitalizable	0.00	0.00





GOBIERNO CONSTITUCIONAL DEL ESTADO DE CHIAPAS
SECRETARÍA DE OBRAS PÚBLICAS

SISTEMA CONTABLE 2021
ESTADO DE ACTIVIDADES
DEL 1o. DE ENERO AL 30 DE NOVIEMBRE DE 2021
(Cifras en Pesos)

Página 3 de 3
Fecha: 07/12/2021

Concepto	2021	2020
TOTAL DE GASTOS Y OTRAS PÉRDIDAS	200,514,227.91	219,844,562.76
RESULTADOS DEL EJERCICIO (AHORRO/DESAHORRO)	1,143,732,153.53	1,511,685,505.34

L.C.P. Javier Walter Aveñaño Córdoba
Director de Presupuesto y Contabilidad

Lic. Octavio Gutiérrez Suárez
Coordinador de Administración y Finanzas

"Bajo protesta de decir verdad declaramos que los Estados Financieros y sus notas, son razonablemente correctos y son responsabilidad del emisor".



Gobierno Constitucional del Estado de Chiapas
Secretaría de Obras Públicas

Sistema Contable 2021
Estado de Actividades
del 1o. de Enero al 30 de Noviembre de 2021
(Cifras en Pesos)

Página 1 de 1
Fecha: 07/12/2021

Concepto	2021	2020
INGRESOS Y OTROS BENEFICIOS		
<i>Ingresos de la Gestión</i>		
Impuestos	0.00	0.00
Cuotas y Aportaciones de Seguridad Social	0.00	0.00
Contribuciones de Mejoras	0.00	0.00
Derechos	0.00	0.00
Productos	0.00	0.00
Aprovechamientos	0.00	0.00
Ingresos por Venta de Bienes y Prestación de Servicios	0.00	0.00
<i>Participaciones, Aportaciones, Convenios, Incentivos Derivados de la Colaboración Fiscal, Fondos Distintos de Aportaciones, Transferencias, Asignaciones, Subsidios y Subvenciones, y Pensiones y Jubilaciones</i>	1,344,246,346.45	1,731,533,036.34
Participaciones, Aportaciones, Convenios, Incentivos Derivados de la Colaboración Fiscal y Fondos Distintos de Aportaciones	0.00	0.00
Transferencias, Asignaciones, Subsidios y Subvenciones, y Pensiones y Jubilaciones	1,344,246,346.45	1,731,533,036.34
<i>Otros Ingresos y Beneficios</i>	34.99	31.76
Ingresos Financieros	0.00	0.00
Incremento por Variación de Inventarios	0.00	0.00
Disminución del Exceso de Estimaciones por Pérdida o Deterioro u Obsolescencia	0.00	0.00
Disminución del Exceso de Provisiones	0.00	0.00
Otros Ingresos y Beneficios Varios	34.99	31.76
Total de Ingresos y Otros Beneficios	1,344,246,381.44	1,731,533,068.10
GASTOS Y OTRAS PERDIDAS		
<i>Gastos de Funcionamiento</i>	199,865,105.92	216,307,057.63
Servicios Personales	134,735,922.25	155,041,579.32
Materiales y Suministros	9,398,806.93	6,236,329.33
Servicios Generales	55,790,376.74	55,030,148.98
<i>Transferencias, Asignaciones, Subsidios y Otras Ayudas</i>	245,628.14	2,854,436.81
Transferencias Internas y Asignaciones al Sector Público	0.00	0.00
Transferencias al Resto del Sector Público	0.00	0.00
Subsidios y Subvenciones	245,628.14	2,854,436.81
Ayudas Sociales	0.00	0.00
Pensiones y Jubilaciones	0.00	0.00
Transferencias a Fideicomisos, Mandatos y Contratos Análogos	0.00	0.00
Transferencias a la Seguridad Social	0.00	0.00
Donativos	0.00	0.00
Transferencias al Exterior	0.00	0.00
<i>Participaciones y Aportaciones</i>	0.00	0.00
Participaciones	0.00	0.00
Aportaciones	0.00	0.00
Convenios	0.00	0.00
<i>Intereses, Comisiones y Otros Gastos de la Deuda Pública</i>	0.00	0.00
Intereses de la Deuda Pública	0.00	0.00
Comisiones de la Deuda Pública	0.00	0.00
Gastos de la Deuda Pública	0.00	0.00
Costo por Coberturas	0.00	0.00
Apoyos Financieros	0.00	0.00
<i>Otros Gastos y Pérdidas Extraordinarias</i>	403,493.85	633,068.32
Estimaciones, Depreciaciones, Deterioros, Obsolescencia y Amortizaciones	362,675.08	682,909.50
Provisiones	0.00	0.00
Disminución de Inventarios	0.00	0.00
Aumento por Insuficiencia de Estimaciones por Pérdida o Deterioro u Obsolescencia	0.00	0.00
Aumento por Insuficiencia de Provisiones	40,818.77	158.82
Otros Gastos	0.00	0.00
<i>Inversión Pública</i>	0.00	0.00
Inversión Pública no Capitalizable	0.00	0.00
Total de Gastos y Otras Peridas	200,514,227.91	219,844,562.76
Resultados del Ejercicio (Ahorro/Desahorro)	1,143,732,153.53	1,511,688,505.34

Lic. Octavio Gutiérrez Suárez
Coordinador de Administración y Finanzas

L.C.P. Javier Walter Avedaño Córdoba
Director de Presupuesto y Contabilidad

"Bajo protesta de decir verdad declaramos que los Estados Financieros y sus notas, son razonablemente correctos y son responsabilidad del emisor".



**GOBIERNO CONSTITUCIONAL DEL ESTADO DE CHIAPAS
SECRETARÍA DE OBRAS PÚBLICAS**

**SISTEMA CONTABLE 2021
ESTADO DE VARIACIÓN EN LA HACIENDA PÚBLICA
DEL 01 DE ENERO AL 30 DE NOVIEMBRE DE 2021**
(Cifras en Pesos)

Página 1 de 1
Fecha: 07/12/2021

Concepto	Hacienda Pública / Patrimonio Contribuido	Hacienda Pública / Patrimonio Generado de Ejercicios Anteriores	Hacienda Pública / Patrimonio Generado del Ejercicio	Exceso o Insuficiencia en la Actualización de la Hacienda Pública/Patrimonio	Total
Hacienda Pública / Patrimonio Contribuido Neto de 2020	0.00				0.00
Aportaciones	0.00				0.00
Donaciones de Capital	0.00				0.00
Actualización de la Hacienda Pública/Patrimonio	0.00				0.00
Hacienda Pública / Patrimonio Generado Neto de 2020		34,598,600,950.81	1,511,688,505.34		36,110,289,456.15
Resultados del Ejercicio (Ahorro/Desahorro)		34,406,212,274.31	1,511,688,505.34		1,511,688,505.34
Resultados de Ejercicios Anteriores		193,094,113.35			34,406,212,274.31
Revalúos		0.00			193,094,113.35
Reservas		(2,705,436.85)			0.00
Rectificaciones de Resultados de Ejercicios Anteriores					(2,705,436.85)
Exceso o Insuficiencia en la Actualización de la Hacienda Pública / Patrimonio Neto de 2020				0.00	0.00
Resultado por Posición Monetaria				0.00	0.00
Resultado por Tenencia de Activos no Monetarios				0.00	0.00
Hacienda Pública / Patrimonio Neto Final de 2020	0.00	34,598,600,950.81	1,511,688,505.34	0.00	36,110,289,456.15
Cambios en la Hacienda Pública / Patrimonio Contribuido Neto de 2021	916,324.16				916,324.16
Aportaciones	0.00				0.00
Donaciones de Capital	0.00				0.00
Actualización de la Hacienda Pública/Patrimonio	916,324.16				916,324.16
Variaciones de la Hacienda Pública / Patrimonio Generado Neto de 2021		467,689,020.59	(351,344,522.81)		116,344,497.78
Resultados del Ejercicio (Ahorro/Desahorro)		467,689,020.59	(351,344,522.81)		116,344,497.78
Resultados de Ejercicios Anteriores			1,143,732,153.53		1,143,732,153.53
Revalúos			(1,511,688,505.34)		(1,043,999,484.75)
Reservas			16,611,829.00		16,611,829.00
Rectificaciones de Resultados de Ejercicios Anteriores			0.00		0.00
Cambios en el Exceso o Insuficiencia en la Actualización de la Hacienda Pública / Patrimonio Neto de 2021				0.00	0.00
Resultado por Posición Monetaria				0.00	0.00
Resultado por Tenencia de Activos no Monetarios				0.00	0.00
Hacienda Pública / Patrimonio Neto Fical de 2021	916,324.16	35,066,289,971.40	1,160,343,982.53	0.00	36,227,550,278.09

Lic. Octavio Gutiérrez Suárez

Coordinador de Administración y Finanzas

L.C.P. Javier Walter Avendaño Córdoba

Director de Presupuesto y Contabilidad

“Bajo protesta de decir verdad declaramos que los Estados Financieros y sus notas, son razonablemente correctos y son responsabilidad del emisor”.

SECRETARÍA DE OBRAS PÚBLICAS

SISTEMA CONTABLE 2021

ESTADO ANALITICO DEL ACTIVO

DEL 01 DE ENERO AL 30 DE NOVIEMBRE DEL 2021

(Cifras en Pesos)

Fecha:

No. Cta.	Concepto	Saldo Inicial	Cargos del Periodo	Abonos del Periodo	Saldo Final	Variación del Periodo
1	ACTIVO	40,001,754,521.62	13,036,543,706.58	12,904,165,129.17	40,134,133,099.03	132,378,577.41
11	ACTIVO CIRCULANTE	1,650,507,245.32	8,066,775,369.45	7,959,105,731.50	1,758,176,883.27	107,669,637.95
111	Efectivo y Equivalentes	1,379,527,105.06	7,543,467,577.79	7,164,817,799.58	1,758,176,883.27	378,649,778.21
1111	Efectivo	0.00	0.00	0.00	0.00	0.00
1112	Bancos/Tesorería	0.00	0.00	0.00	0.00	0.00
1113	Bancos/Dependencias y Otros	468,134,964.64	3,570,734,731.77	3,335,966,940.67	703,902,755.74	234,767,791.10
1114	Inversiones Temporales (Hasta 3 meses)	0.00	0.00	0.00	0.00	0.00
1115	Fondos con Afectación Específica	910,392,140.42	3,972,732,846.02	3,828,850,858.91	1,054,274,127.53	143,881,987.11
1116	Depósitos de Fondos de Terceros en Garantía y/o Administración	0.00	0.00	0.00	0.00	0.00
1119	Otros Efectivos y Equivalentes	0.00	0.00	0.00	0.00	0.00
112	Derechos a Recibir Efectivo o Equivalentes	12,519,268.67	659,282.18	13,178,550.85	0.00	(12,519,268.67)
1121	Inversiones Financieras de Corto Plazo	0.00	0.00	0.00	0.00	0.00
1122	Cuentas por Cobrar a Corto Plazo	12,519,268.67	0.00	12,519,268.67	0.00	(12,519,268.67)
1123	Deudores Diversos por Cobrar a Corto Plazo	0.00	659,282.18	659,282.18	0.00	0.00
1124	Ingresos por Recuperar a Corto Plazo	0.00	0.00	0.00	0.00	0.00
1125	Deudores por Anticipos de la Tesorería a Corto Plazo	0.00	0.00	0.00	0.00	0.00
1126	Préstamos Otorgados a Corto Plazo	0.00	0.00	0.00	0.00	0.00
1129	Otros Derechos a Recibir Efectivo o Equivalentes a Corto Plazo	0.00	0.00	0.00	0.00	0.00
113	Derechos a Recibir Bienes o Servicios	258,460,871.59	522,648,509.48	781,109,381.07	0.00	(258,460,871.59)
1131	Anticipo a Proveedores por Adquisición de Bienes y Prestación de Servicios a Corto Plazo	0.00	0.00	0.00	0.00	0.00
1132	Anticipo a Proveedores por Adquisición de Bienes Inmuebles y Muebles a Corto Plazo	0.00	0.00	0.00	0.00	0.00
1133	Anticipo a Proveedores por Adquisición de Bienes Intangibles a Corto Plazo	0.00	0.00	0.00	0.00	0.00
1134	Anticipo a Contratistas por Obras Públicas a Corto Plazo	258,460,871.59	522,648,509.48	781,109,381.07	0.00	(258,460,871.59)
1139	Otros Derechos a Recibir Bienes o Servicios a Corto Plazo	0.00	0.00	0.00	0.00	0.00
114	Inventarios	0.00	0.00	0.00	0.00	0.00
1141	Inventario de Mercancías para Venta	0.00	0.00	0.00	0.00	0.00
1142	Inventario de Mercancías Terminadas	0.00	0.00	0.00	0.00	0.00
1143	Inventario de Mercancías en Proceso de Elaboración	0.00	0.00	0.00	0.00	0.00
1144	Inventario de Materias Primas, Materiales y Suministros para Producción	0.00	0.00	0.00	0.00	0.00
1145	Bienes en Tránsito	0.00	0.00	0.00	0.00	0.00
115	Almacenes	0.00	0.00	0.00	0.00	0.00
1151	Almacén de Materiales y Suministros de Consumo	0.00	0.00	0.00	0.00	0.00
116	Estimación por Pérdida o Deterioro de Activos Circulantes	0.00	0.00	0.00	0.00	0.00
1161	Estimaciones para Cuentas Incobrables por Derechos a Recibir Efectivo o Equivalentes	0.00	0.00	0.00	0.00	0.00



No. Cta.	Concepto	Saldo Inicial	Cargos del Período	Abonos del Período	Saldo Final	Variación del Período
1162	Estimación por Deterioro de Inventarios	0.00	0.00	0.00	0.00	0.00
119	Otros Activos Circulantes	0.00	0.00	0.00	0.00	0.00
1191	Valores en Garantía	0.00	0.00	0.00	0.00	0.00
1192	Bienes en Garantía (excluye depósitos de fondos)	0.00	0.00	0.00	0.00	0.00
1193	Bienes Derivados de Embargos, Decomisos, Aseguramientos y Dación en Pago	0.00	0.00	0.00	0.00	0.00
1194	Adquisición con Fondos de Terceros	0.00	0.00	0.00	0.00	0.00
12	ACTIVO NO CIRCULANTE	38,351,247,276.30	4,969,768,337.13	4,945,059,397.67	38,375,956,215.76	24,708,939.46
121	Inversiones Financieras a Largo Plazo	0.00	0.00	0.00	0.00	0.00
1211	Inversiones a Largo Plazo	0.00	0.00	0.00	0.00	0.00
1212	Títulos y Valores a Largo Plazo	0.00	0.00	0.00	0.00	0.00
1213	Fideicomisos, Mandatos y Contratos Análogos	0.00	0.00	0.00	0.00	0.00
1214	Participaciones y Aportaciones de Capital	0.00	0.00	0.00	0.00	0.00
122	Derechos a Recibir Efectivo o Equivalentes	117,924,565.35	488,238.09	121,959.36	118,290,844.08	366,278.73
	a Largo Plazo	117,924,565.35	488,238.09	121,959.36	118,290,844.08	366,278.73
1221	Documentos por Cobrar a Largo Plazo	95,201,675.33	13,063.53	121,935.00	95,092,803.86	(108,871.47)
1222	Deudores Diversos a Largo Plazo	22,722,890.02	475,174.56	24.36	23,198,040.22	475,150.20
1223	Ingresos por Recuperar a Largo Plazo	0.00	0.00	0.00	0.00	0.00
1224	Préstamos Otorgados a Largo Plazo	0.00	0.00	0.00	0.00	0.00
1229	Otros Derechos a Recibir Efectivo o Equivalentes a Largo Plazo	0.00	0.00	0.00	0.00	0.00
123	Bienes Inmuebles, Infraestructura y Construcciones en Proceso	34,998,726,447.96	1,363,934,549.06	1,209,153,585.97	35,153,507,411.05	154,780,963.09
1231	Terrenos	3,048,446.00	1,903,161.00	1,542,966.00	3,408,641.00	360,195.00
1232	Viviendas	0.00	0.00	0.00	0.00	0.00
1233	Edificios no Habitacionales	239,343,640.00	16,251,634.00	0.00	255,595,274.00	16,251,634.00
1234	Infraestructura	0.00	0.00	0.00	0.00	0.00
1235	Construcciones en Proceso en Bienes de Dominio Público	29,836,728,198.83	1,182,834,812.84	742,330,157.36	30,277,232,854.31	440,504,655.48
1236	Construcciones en Proceso en Bienes Propios	4,919,606,163.13	162,944,941.22	465,280,462.61	4,617,270,641.74	(302,335,521.39)
1239	Otros Bienes Inmuebles	0.00	0.00	0.00	0.00	0.00
124	Bienes Muebles	316,491,171.25	4,567,872.03	135,947,921.51	185,111,121.77	(131,380,049.48)
1241	Mobiliario y Equipo de Administración	39,851,909.65	688,551.51	26,573,895.10	13,966,566.06	(25,885,343.59)
1242	Mobiliario y Equipo Educativo y Recreativo	1,701,668.70	229,024.29	229,024.29	1,701,668.70	0.00
1243	Equipo e Instrumental Médico y de Laboratorio	107,546,823.08	0.00	107,076,144.75	470,678.33	(107,076,144.75)
1244	Vehículos y Equipo de Transporte	15,363,632.84	129,796.99	875,058.78	14,618,371.05	(745,261.79)
1245	Equipo de Defensa y Seguridad	0.00	0.00	0.00	0.00	0.00
1246	Maquinaria, Otros Equipos y Herramientas	152,027,136.98	3,520,499.24	1,193,798.59	154,353,837.63	2,326,700.65
1247	Colecciones, Obras de Arte y Objetos Valiosos	0.00	0.00	0.00	0.00	0.00
1248	Activos Biológicos	0.00	0.00	0.00	0.00	0.00
125	Activos Intangibles	1,171,123.15	0.00	0.00	1,171,123.15	0.00
1251	Software	920,824.15	0.00	0.00	920,824.15	0.00
1252	Patentes, Marcas y Derechos	0.00	0.00	0.00	0.00	0.00
1253	Concesiones y Franquicias	0.00	0.00	0.00	0.00	0.00
1254	Licencias	250,299.00	0.00	0.00	250,299.00	0.00

SECRETARÍA DE OBRAS PÚBLICAS

SISTEMA CONTABLE 2021

ESTADO ANALITICO DEL ACTIVO
DEL 01 DE ENERO AL 30 DE NOVIEMBRE DEL 2021
(Cifras en Pesos)

No. Cta.	Concepto	Saldo Inicial	Cargos del Periodo	Abonos del Periodo	Saldo Final	Variación del Periodo
1259	Otros Activos Intangibles	0.00	0.00	0.00	0.00	0.00
126	Depreciación, Deterioro y Amortización Acumulada de Bienes	0.00	0.00	0.00	0.00	0.00
1261	Depreciación Acumulada de Bienes Inmuebles	0.00	0.00	0.00	0.00	0.00
1262	Depreciación Acumulada de Infraestructura	0.00	0.00	0.00	0.00	0.00
1263	Depreciación Acumulada de Bienes Muebles	0.00	0.00	0.00	0.00	0.00
1264	Deterioro Acumulado de Activos Biológicos	0.00	0.00	0.00	0.00	0.00
1265	Amortización Acumulada de Activos Intangibles	0.00	0.00	0.00	0.00	0.00
127	Activos Diferidos	2,887,170,612.09	3,600,777,677.95	3,599,835,930.83	2,888,112,359.21	941,747.12
1271	Estudios, Formulación y Evaluación de Proyectos	169,238,164.62	0.00	0.00	169,238,164.62	0.00
1272	Derechos sobre Bienes en Régimen de Arrendamiento Financiero	0.00	0.00	0.00	0.00	0.00
1273	Gastos Pagados por Adelantado a Largo Plazo	0.00	0.00	0.00	0.00	0.00
1274	Anticipos a Largo Plazo	1,355,776,250.05	0.00	0.00	1,355,776,250.05	0.00
1275	Beneficios al Retiro de Empleados Pagados por Adelantado	0.00	0.00	0.00	0.00	0.00
1279	Otros Activos Diferidos	1,362,156,197.42	3,600,777,677.95	3,599,835,930.83	1,363,097,944.54	941,747.12
128	Estimación por Pérdida o Deterioro de Activos no Circulantes	0.00	0.00	0.00	0.00	0.00
1281	Estimaciones por Pérdida de Cuentas Incobrables de Documentos por Cobrar a Largo Plazo	0.00	0.00	0.00	0.00	0.00
1282	Estimaciones por Pérdida de Cuentas Incobrables de Deudores Diversos por Cobrar a Largo Plazo	0.00	0.00	0.00	0.00	0.00
1283	Estimaciones por Pérdida de Cuentas Incobrables de Ingresos Por Cobrar a Largo Plazo	0.00	0.00	0.00	0.00	0.00
1284	Estimaciones por Pérdida de Otras Cuentas Incobrables a Largo Plazo	0.00	0.00	0.00	0.00	0.00
1289	Estimaciones por Pérdida de Otras Cuentas Incobrables a Largo Plazo	0.00	0.00	0.00	0.00	0.00
129	Otros Activos no Circulantes	29,763,356.50	0.00	0.00	29,763,356.50	0.00
1291	Bienes en Concesión	0.00	0.00	0.00	0.00	0.00
1292	Bienes en Arrendamiento Financiero	0.00	0.00	0.00	0.00	0.00
1293	Bienes en Comodato	29,763,356.50	0.00	0.00	29,763,356.50	0.00

L.C.P. Javier Walter Ayendaño Córdova
Director de Presupuesto y Contabilidad

Lic. Octavio Gutiérrez Suárez
Coordinador de Administración y Finanzas

“Bajo protesta de decir verdad declaramos que los Estados Financieros y sus notas, son razonablemente correctos y son responsabilidad del emisor”.



**GOBIERNO CONSTITUCIONAL DEL ESTADO DE CHIAPAS
SECRETARÍA DE OBRAS PÚBLICAS**

**SISTEMA CONTABLE 2021
ESTADO ANALITICO DEL ACTIVO**

DEL 01 DE ENERO AL 30 DE NOVIEMBRE DEL 2021
(Cifras en Pesos)

Página 1 de 1
07/12/2021

Fecha:

Concepto	Saldo Inicial	Cargos del Periodo	Abonos del Periodo	Saldo Final	Variación del Periodo
ACTIVO	40,001,754,521.62	13,036,543,706.66	12,904,165,129.17	40,134,133,099.03	132,378,577.41
ACTIVO CIRCULANTE	1,650,507,245.32	8,066,775,369.45	7,959,105,731.50	1,758,176,883.27	107,669,637.95
Efectivo y Equivalentes	1,379,527,105.06	7,543,467,577.79	7,164,817,799.68	1,758,176,883.27	378,649,778.21
Derechos a Recibir Efectivo o Equivalentes	12,519,268.67	659,282.18	13,178,550.85	0.00	(12,519,268.67)
Derechos a Recibir Bienes o Servicios	258,460,871.59	522,648,509.48	781,109,381.07	0.00	(258,460,871.59)
Inventarios	0.00	0.00	0.00	0.00	0.00
Almacenes	0.00	0.00	0.00	0.00	0.00
Estimación por Pérdida o Deterioro de Activos Circulantes	0.00	0.00	0.00	0.00	0.00
Otros Activos Circulantes	0.00	0.00	0.00	0.00	0.00
ACTIVO NO CIRCULANTE	38,351,247,276.30	4,969,768,337.13	4,945,059,397.67	38,375,956,215.76	24,708,939.46
Inversiones Financieras a Largo Plazo	0.00	0.00	0.00	0.00	0.00
Derechos a Recibir Efectivo o Equivalentes a Largo Plazo	117,924,565.35	488,238.09	121,959.36	118,290,844.08	366,278.73
Bienes Inmuebles, Infraestructura y Construcciones en Proceso	34,998,726,447.96	1,363,934,549.06	1,209,153,585.87	35,153,507,411.05	154,780,963.09
Bienes Muebles	316,491,171.25	4,567,872.03	135,947,921.51	185,111,121.77	(131,380,049.48)
Activos Intangibles	1,171,123.15	0.00	0.00	1,171,123.15	0.00
Depreciación, Deterioro y Amortización Acumulada de Bienes	0.00	0.00	0.00	0.00	0.00
Activos Diferidos	2,887,170,612.09	3,600,777,677.95	3,599,835,930.83	2,888,112,359.21	941,747.12
Estimación por Pérdida o Deterioro de Activos no Circulantes	0.00	0.00	0.00	0.00	0.00
Otros Activos no Circulantes	29,763,356.50	0.00	0.00	29,763,356.50	0.00

Lic. Octavio Gutiérrez Suárez

Coordinador de Administración y Finanzas

L.C.P. Javier Walter Avendaño Córdoba

Director de Presupuesto y Contabilidad

“Bajo protesta de decir verdad declaramos que los Estados Financieros y sus notas, son razonablemente correctos y son responsabilidad del emisor”.



GOBIERNO CONSTITUCIONAL DEL ESTADO DE CHIAPAS
SECRETARÍA DE OBRAS PÚBLICAS

SISTEMA CONTABLE 2021

ESTADO DE CAMBIOS EN LA SITUACIÓN FINANCIERA
DEL 10. DE ENERO AL 30 DE NOVIEMBRE DE 2021
(Cifras en Pesos)

Página 1 de 1
Fecha: 07/12/2021

Concepto	Origen	Aplicación
ACTIVO		
Activo Circulante		534,738,767.15
Efectivo y Equivalentes	402,360,189.74	378,849,778.21
Derechos a Recibir Efectivo o Equivalentes	270,980,140.26	378,649,778.21
Derechos a Recibir Bienes o Servicios	0.00	0.00
Inventarios	12,519,268.67	0.00
Almacenes	258,460,871.59	0.00
Estimación por Pérdida o Deterioro de Activos Circulantes	0.00	0.00
Otros Activos Circulantes	0.00	0.00
Activo No Circulante	131,380,049.48	156,088,988.94
Inversiones Financieras a Largo Plazo	0.00	0.00
Derechos a Recibir Efectivo o Equivalentes a Largo Plazo	0.00	0.00
Bienes Inmuebles, Infraestructura y Construcciones en Proceso	0.00	366,278.73
Bienes Muebles	0.00	154,780,963.09
Activos Intangibles	131,380,049.48	0.00
Depreciación, Deterioro y Amortización Acumulada de Bienes	0.00	0.00
Activos Diferidos	0.00	0.00
Estimación por Pérdida o Deterioro de Activos no Circulantes	0.00	941,747.12
Otros Activos no Circulantes	0.00	0.00
PASIVO	411,380,001.93	396,262,246.46
Pasivo Circulante	411,335,932.75	396,070,228.99
Cuentas por Pagar a Corto Plazo	0.00	396,070,228.99
Documentos por Pagar a Corto Plazo	0.00	0.00
Porción a Corto Plazo de la Deuda Pública a Largo Plazo	0.00	0.00
Títulos y Valores a Corto Plazo	0.00	0.00
Pasivos Diferidos a Corto Plazo	0.00	0.00
Fondos y Bienes de Terceros en Garantía y/o Administración a Corto Plazo	87,042.71	0.00
Provisiones a Corto Plazo	0.00	0.00
Otros Pasivos a Corto Plazo	411,248,890.04	0.00
Activo No Circulante	44,069.18	192,017.47
Cuentas a Pagar a Largo Plazo	0.00	81,920.00
Documentos por Pagar a Largo Plazo	0.00	0.00
Deuda Pública a Largo Plazo	0.00	0.00
Pasivos Diferidos a Largo Plazo	0.00	110,097.47
Fondos y Bienes de Terceros en Garantía y/o Administración a Largo Plazo	44,069.18	0.00
Provisiones a Largo Plazo	0.00	0.00
HACIENDA PÚBLICA/PATRIMONIO	485,217,173.75	367,956,351.81
Hacienda Pública/Patrimonio Contribuido	916,324.16	0.00
Aportaciones	0.00	0.00
Donaciones de Capital	0.00	0.00
Actualización de la Hacienda Pública/Patrimonio	916,324.16	0.00
Hacienda Pública/Patrimonio Generado	484,300,849.59	367,956,351.81
Resultados del Ejercicio (Ahorro/Desahorro)	0.00	0.00
Resultados de Ejercicios Anteriores	467,689,020.59	367,956,351.81
Revalúos	16,611,829.00	0.00
Reservas	0.00	0.00
Rectificaciones de Resultados de Ejercicios Anteriores	0.00	0.00
Exceso o Insuficiencia en la Actualización de la Hacienda Pública/Patrimonio	0.00	0.00
Resultado por Posición Monetaria	0.00	0.00
Resultado por Tenencia de Activos no Monetarios	0.00	0.00

L.C.P. Javier Walter-Avenida Córdoba
Director de Presupuesto y Contabilidad

Lic. Octavio Gutiérrez Suárez
Coordinador de Administración y Finanzas

"Bajo protesta de decir verdad declaramos que los Estados Financieros y sus notas, son razonablemente correctos y son responsabilidad del emisor".



GOBIERNO CONSTITUCIONAL DEL ESTADO DE CHIAPAS
SECRETARÍA DE OBRAS PÚBLICAS

SISTEMA CONTABLE 2021
ESTADO DE FLUJOS DE EFECTIVO
DEL 01 DE ENERO AL 30 DE NOVIEMBRE DE 2021
(Cifras en Pesos)

Página 1 de 1
Fecha: 07/12/2021

Concepto	2021	2020
Flujos de Efectivo de las Actividades de Operación		
Origen	1,344,246,381.44	1,731,533,068.10
Impuestos	0.00	0.00
Cuotas y Aportaciones de Seguridad Social	0.00	0.00
Contribuciones de Mejoras	0.00	0.00
Derechos	0.00	0.00
Productos	0.00	0.00
Aprovechamientos	0.00	0.00
Ingresos por Venta de Bienes y Prestación de Servicios	0.00	0.00
Participaciones, Aportaciones, Convenios, Incentivos Derivados de la Colaboración Fiscal y Fondos Distintos de Aportaciones	0.00	0.00
Transferencias, Asignaciones, Subsidios y Subvenciones, y Pensiones y Jubilaciones	0.00	0.00
Otros Orígenes de Operación	0.00	0.00
Aplicación	1,344,246,381.44	1,731,533,068.10
Servicios Personales	200,514,227.91	219,844,562.76
Materiales y Suministros	134,735,922.25	155,041,579.32
Servicios Generales	9,338,805.93	6,235,329.33
Transferencias Internas y Asignaciones al Sector Público	55,790,376.74	55,030,148.98
Transferencias al Resto del Sector Público	0.00	0.00
Subsidios y Subvenciones	0.00	0.00
Ayudas Sociales	245,628.14	2,854,436.81
Pensiones y Jubilaciones	0.00	0.00
Transferencias a Fideicomisos, Mandatos y Contratos Análogos	0.00	0.00
Transferencias a la Seguridad Social	0.00	0.00
Donativos	0.00	0.00
Transferencias al Exterior	0.00	0.00
Participaciones	0.00	0.00
Aportaciones	0.00	0.00
Convenios	0.00	0.00
Otras Aplicaciones de Operación	403,493.85	653,068.32
Flujos Netos de Efectivo de las Actividades de Operación	1,143,732,153.53	1,511,688,505.34
Flujos de Efectivo de las Actividades de Inversión		
Origen	1,192,348,457.00	1,345,945,784.59
Bienes Inmuebles, Infraestructura y Construcciones en Proceso	302,335,521.39	0.00
Bienes Muebles	133,706,750.13	8,915,217.75
Otros Orígenes de Inversión	756,306,185.48	1,337,030,566.84
Aplicación	1,972,548,567.79	2,865,762,143.21
Bienes Inmuebles, Infraestructura y Construcciones en Proceso	457,176,484.48	1,012,539,487.07
Bienes Muebles	2,326,700.65	0.00
Otras Aplicaciones de Inversión	1,513,105,402.66	1,853,222,656.14
Flujos Netos de Efectivo de las Actividades de Inversión	(780,200,130.79)	(1,519,816,358.62)
Flujos de Efectivo de las Actividades de Financiamiento		
Origen	414,238,019.36	17,964,287.70
Endeudamiento Neto	0.00	0.00
Interno	0.00	0.00
Externo	0.00	0.00
Otros Orígenes de Financiamiento	414,238,019.36	17,964,287.70
Aplicación	399,120,263.89	3,695,825.28
Servicios de la Deuda	0.00	0.00
Interno	0.00	0.00
Externo	0.00	0.00
Otras Aplicaciones de Financiamiento	399,120,263.89	3,695,825.28
Flujos Netos de Efectivo por Actividades de Financiamiento	15,117,755.47	14,268,462.42
Incremento/Disminución Neta en el Efectivo y Equivalentes al Efectivo	378,649,778.21	6,140,609.14
Efectivo y Equivalentes al Efectivo al Inicio del Ejercicio	1,379,527,105.06	1,373,386,495.92
Efectivo y Equivalentes al Efectivo al Final del Ejercicio	1,758,176,883.27	1,379,527,105.06

Lic. Octavio Gutiérrez Suárez
Coordinador de Administración y Finanzas

L.C.P. Javier Walter Avendaño Córdova
Director de Presupuesto y Contabilidad

"Bajo protesta de decir verdad declaramos que los Estados Financieros y sus notas, son razonablemente correctos y son responsabilidad del emisor".



**GOBIERNO CONSTITUCIONAL DEL ESTADO DE CHIAPAS
SECRETARÍA DE OBRAS PÚBLICAS**

SISTEMA CONTABLE 2021

**ESTADO ANALÍTICO DE LA DEUDA Y OTROS PASIVOS
DEL 1o. DE ENERO AL 30 DE NOVIEMBRE DE 2021**

(Cifras en Pesos)

Página 1 de 1
07/12/2021

Fecha:

DENOMINACIÓN DE LAS DEUDAS	MONEDA DE CONTRATACIÓN	INSTITUCIÓN O PAÍS ACREEDOR	SALDO INICIAL DEL PERÍODO	SALDO FINAL DEL PERÍODO
DEUDA PÚBLICA				
Corto Plazo				
Deuda Interna			0.00	0.00
Instituciones de Crédito			0.00	0.00
BANCOMER, S.A.	Moneda Nacional	México	0.00	0.00
BANOBRAS, S.N.C.	Moneda Nacional	México	0.00	0.00
BANORTE, S.A.	Moneda Nacional	México	0.00	0.00
INTERACCIONES, S.A.	Moneda Nacional	México	0.00	0.00
SANTANDER, S.A.	Moneda Nacional	México	0.00	0.00
SCOTIABANK INVERLAT, S.A.	Moneda Nacional	México	0.00	0.00
Títulos y Valores	Moneda Nacional	México	0.00	0.00
Arrendamientos Financieros	Moneda Nacional	México	0.00	0.00
Deuda Externa			0.00	0.00
Organismos Financieros Internacionales			0.00	0.00
Deuda Bilateral			0.00	0.00
Títulos y Valores			0.00	0.00
Arrendamientos Financieros			0.00	0.00
Subtotal de Deuda Pública a Corto Plazo			0.00	0.00
Largo Plazo				
Deuda Interna			0.00	0.00
Instituciones de Crédito			0.00	0.00
BANCOMER, S.A.	Moneda Nacional	México	0.00	0.00
BANOBRAS, S.N.C.	Moneda Nacional	México	0.00	0.00
BANORTE, S.A.	Moneda Nacional	México	0.00	0.00
SANTANDER, S.A.	Moneda Nacional	México	0.00	0.00
Títulos y Valores	Moneda Nacional	México	0.00	0.00
Arrendamientos Financieros	Moneda Nacional	México	0.00	0.00
Deuda Externa			0.00	0.00
Organismos Financieros Internacionales			0.00	0.00
Deuda Bilateral			0.00	0.00
Títulos y Valores			0.00	0.00
Arrendamientos Financieros			0.00	0.00
Subtotal de Deuda Pública a Largo Plazo			0.00	0.00
Total de Otros Pasivos			3,891,465,065.47	3,906,582,820.94
Total de Deuda Pública y Otros Pasivos			3,891,465,065.47	3,906,582,820.94

Lic. Octavio Gutiérrez Suárez

Coordinador de Administración y Finanzas

L.C.P. Javier Walter Avendaño Córdoba

Director de Presupuesto y Contabilidad

“Bajo protesta de decir verdad declaramos que los Estados Financieros y sus notas, son razonablemente correctos y son responsabilidad del emisor”.



Gobierno Constitucional del Estado de Chiapas
Secretaría de Obras Públicas


Sistema Contable 2021
Notas de Memoria

Del 1o. de Enero al 30 de Noviembre de 2021

Página 1 de 1
Fecha: 07/12/2021

NOMBRE		2021
Cuentas de Orden Contables y Presupuestarias		
Contables		2,625,821,764.77
Valores		2,246,204,439.96
Emisión de Obligaciones		
Avales y Garantías		
Juicios		
Inversión Mediante Proyectos para Prestación de Servicios (PPS) y Similares		2,245,715,374.38
Bienes Concesionados o en Comodato		489,065.58
Bienes Arqueológicos, Artísticos e Históricos en Custodia		
Presupuestarias		379,617,324.81
Cuentas de Ingresos		
Cuentas de Egresos		379,617,324.81

Lic. Octavio Gutiérrez Suárez
Coordinador de Administración y Finanzas


L.C.P. Javier Watter Avendaño Córdoba
Director de Presupuesto y Contabilidad

SECRETARÍA DE OBRAS PÚBLICAS

SISTEMA CONTABLE 2021

BALANZA DE COMPROBACIÓN MENSUAL

PERÍODO : NOVIEMBRE

Fecha:

Página 1 de 3
07/12/2021

Cuenta	Saldos Iniciales del 01 de Noviembre de 2021		Movimientos del Mes		Saldos Finales al 30 de Noviembre de 2021	
	Deudor	Acceptor	Debe	Haber	Deudor	Acceptor

1113	Bancos/Dependencias y Otros	748,943,097.39	148,262,770.41	193,303,112.06	703,902,755.74	
1115	Fondos con Afectación Específica	994,530,665.55	424,235,490.75	364,492,228.77	1,054,274,127.53	
1123	Deudores Diversos por Cobrar a Corto Plazo	15,438.42	40,381.78	55,820.20		
1134	Anticipo a Contratistas por Obras Públicas a Corto Plazo	4,247,269.67	64,804,309.12	69,051,578.79		
1221	Documentos por Cobrar a Largo Plazo	95,092,803.86		95,092,803.86		
1222	Deudores Diversos a Largo Plazo	23,198,040.22		23,198,040.22		
1231	Terrenos	3,408,641.00		3,408,641.00		
1233	Edificios no Habitacionales	255,595,274.00		255,595,274.00		
1235	Construcciones en Proceso en Bienes de Dominio Público	30,265,605,547.40	114,555,318.31	102,928,011.40	30,277,232,854.31	
1236	Construcciones en Proceso en Bienes Propios	4,641,918,766.00	13,080,567.81	37,708,692.07	4,617,270,641.74	
1241	Mobiliario y Equipo de Administración	13,966,566.06		13,966,566.06		
1242	Mobiliario y Equipo Educativo y Recreativo	1,701,668.70		1,701,668.70		
1243	Equipo e Instrumental Médico y de Laboratorio	470,678.33		470,678.33		
1244	Vehículos y Equipo de Transporte	14,488,574.06	129,796.99	14,618,371.05		
1246	Maquinaria, Otros Equipos y Herramientas	154,353,837.63		154,353,837.63		
1251	Software	920,824.15		920,824.15		
1254	Licencias	250,299.00		250,299.00		
1271	Estudios, Formación y Evaluación de Proyectos	169,238,164.62		169,238,164.62		
1274	Anticipos a Largo Plazo	1,355,776,250.05		1,355,776,250.05		
1279	Otros Activos Diferidos	1,363,097,944.54		1,363,097,944.54		
1293	Bienes en Comodato	29,763,356.50		29,763,356.50		
2111	Servicios Personales por Pagar a Corto Plazo	2,462.07	19,603,679.61	19,601,217.54		
2112	Proveedores por Pagar a Corto Plazo	7,511,960.92	13,644,633.58	9,907,926.72	3,775,254.06	
2113	Contratistas por Obras Públicas por Pagar a Corto Plazo	3,500,000.00	122,378,597.02	127,390,449.85	8,511,652.83	
2117	Retenciones y Contribuciones por Pagar a Corto Plazo	1,570,468.30	5,093,541.56	5,146,635.29	1,623,562.03	
2119	Otras Cuentas por Pagar a Corto Plazo	1,093,439.72	32,376.26	166,225.12	1,227,288.58	
2162	Fondos en Administración a Corto Plazo	118,105.65	29,000.00	18.80	89,124.45	
2199	Otros Pasivos Circulantes	418,392,149.08	67,153,541.62	60,010,282.58	411,248,890.04	
2211	Proveedores por Pagar a Largo Plazo	75,855,110.80			75,855,110.80	
2212	Contratistas por Obras Públicas por Pagar a Largo Plazo	1,645,882,150.23			1,645,882,150.23	

Número	Cuenta	Saldo Iniciales		Movimientos		Saldo Finales
		Deudor	Acceptor	Debe	Haber	

2249	Otros Pasivos Diferidos a Largo Plazo	1,548,089,930.67	1,000,000.00	706,006.24	519.73	1,547,090,450.40
2252	Fondos en Administración a Largo Plazo	210,714,423.02			759,600.06	210,768,016.84
2261	Provisión para Demandas y Juicios a Largo Plazo	511,120.68				511,120.68
3130	Actualización de la Hacienda Pública/Patrimonio	916,324.16				916,324.16
3220	Resultados de Ejercicios Anteriores	35,010,563,652.43	134,792,154.52		129,796.99	34,875,901,294.90
3231	Revaluo de Bienes Inmuebles	207,935,219.95				207,935,219.95
3232	Revaluo de Bienes Muebles	1,821,264.95				1,821,264.95
3233	Revaluo de Bienes Intangibles	(50,542.55)				(50,542.55)
3252	Cambios por Errores Contables	(2,705,436.85)				(2,705,436.85)
3262	Operaciones Internas de Egresos	1,176,867,530.65	108,296.62		167,487,112.42	1,344,246,346.45
4399	Otros Ingresos y Beneficios Varios	31.02			3.97	34.99
5111	Remuneraciones al Personal de Carácter Permanente	54,701,924.21	5,480,656.85		13,065.91	60,169,515.15
5112	Remuneraciones al Personal de Carácter Transitorio	19,460.90				19,460.90
5113	Remuneraciones Adicionales y Especiales	22,524,811.99	11,135,112.42		3,172.74	33,656,751.67
5114	Seguridad Social	14,857,056.48	1,150,681.44		1,493.06	16,006,244.86
5115	Otras Prestaciones Sociales y Económicas	13,818,232.37	1,384,285.66		3,506.00	15,199,012.03
5116	Pago de Estímulos a Servidores Públicos	9,298,731.11	387,321.53		1,115.00	9,684,937.64
5121	Oficiales	755,595.62	262,562.73		4,623.33	1,013,535.02
5122	Alimentos y Utensilios	347,259.81	34,286.00		9,790.00	371,755.81
5124	Materiales y Artículos de Construcción y de Reparación	38,042.58	14,720.00		52,762.58	183,685.07
5126	Combustibles, Lubricantes y Aditivos	7,558,968.45	158,100.00		7,717,068.45	2,761,846.84
5129	Herramientas, Refacciones y Accesorios Menores	138,985.07	44,700.00		183,685.07	273,447.09
5131	Servicios Básicos	2,481,648.81	307,013.11		26,815.08	2,761,846.84
5132	Servicios de Arrendamiento	571,167.47	80,036.90		651,204.37	1,069,208.20
5133	Servicios Profesionales, Científicos y Técnicos y Otros Servicios	213,072.07	86,231.12		25,856.10	273,447.09
5134	Servicios Financieros, Bancarios y Comerciales	1,066,180.60	3,027.60		1,069,208.20	1,069,208.20
5135	Servicios de Instalación, Reparación, Mantenimiento y Conservación	575,661.24	151,942.20		70,153.40	657,450.04
5136	Servicios de Comunicación Social y Publicidad	5,490,000.00	682,000.00		6,172,000.00	6,172,000.00
5137	Servicios de Traslado y Viáticos	421,563.05	50,329.35		471,892.40	471,892.40

SISTEMA CONTABLE 2021

BALANZA DE COMPROBACIÓN MENSUAL

PERIODO : NOVIEMBRE

Fecha:

Página 3 de 3
07/12/2021

CUENTA	SALDOS INICIALES DEL 01 DE NOVIEMBRE DE 2021	MOVIMIENTOS DEL MES	SALDOS FINALES AL 30 DE NOVIEMBRE DE 2021
NÚMERO	NOMBRE	DEBE	HABER
		DEUDOR	ACREEDOR

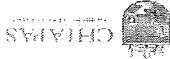
5138	Servicios Oficiales	33,488,905.00	8,084,545.00	40,703,450.00
5139	Otros Servicios Generales	3,029,877.80		3,029,877.80
5231	Subsidios	245,628.14		245,628.14
5518	Disminución de Bienes por Pérdida, Obsolescencia y Deterioro	362,675.08		362,675.08
5591	Gastos de Ejercicios Anteriores	9.90	40,806.93	40,806.93
5599	Otros Gastos Varios		1.94	11.84
7330	Finanzas y Garantías Recibidas por Deudas a Cobrar	2,245,715,374.38		2,245,715,374.38
7340	Finanzas y Garantías Recibidas			489,065.58
7630	Bienes Bajo Contrato en Comodato	489,065.58		489,065.58
7640	Contrato de Comodato por Bienes		489,065.58	489,065.58
8210	Presupuesto de Egresos Aprobado	1,650,305,655.28		1,650,305,655.28
8220	Presupuesto de Egresos por Ejercer	641,638,405.59		379,617,324.81
8230	Modificaciones al Presupuesto de Egresos Aprobado		67,499,150.67	77,883,492.00
8240	Presupuesto de Egresos Comprometido	307,397,719.93		432,085,763.82
8250	Presupuesto de Egresos Devengado	3,324,059.43		1,508,422.19
8260	Presupuesto de Egresos Ejercido	7,439,365.82		3,735,576.93
8270	Presupuesto de Egresos Pagado	759,005,255.18		902,440,471.06
SUMAS :		44,272,598,610.81	2,090,913,347.62	44,300,239,326.71
		44,272,598,610.81	2,090,913,347.62	44,300,239,326.71

Coordinador de Administración y Finanzas

Lic. Octavio Gutiérrez Suárez

Director de Presupuesto y Contabilidad

L.C.P. Javier Walter Avendaño Córdova



SISTEMA CONTABLE 2021

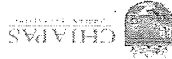
BALANZA DE COMPROBACIÓN ACUMULADA

PERÍODO : DEL 01 DE ENERO AL 30 DE NOVIEMBRE DE 2021

Fecha:

NÚMERO	Cuenta	Saldos Iniciales		Movimientos		Saldo Final
		DEUDOR	ACREEDOR	DEBE	HABER	

1113	Bancos/Dependencias y Otros	469,134,964.64	3,570,734,731.77	3,335,966,940.67	703,902,755.74	
1115	Fondos con Afectación Específica	910,392,140.42	3,972,732,846.02	3,828,850,858.91	1,054,274,127.53	
1122	Cuentas por Cobrar a Corto Plazo	12,519,268.67	659,282.18	12,519,268.67		
1123	Deudores Diversos por Cobrar a Corto Plazo	258,460,871.59	522,648,509.48	781,109,381.07		
1134	Anticipo a Contratistas por Obras Públicas a Corto Plazo	95,201,675.33	13,063.53	121,935.00	95,092,803.86	
1221	Documentos por Cobrar a Largo Plazo	22,722,890.02	475,174.56	24.36	23,198,040.22	
1231	Terrenos	3,048,446.00	1,903,161.00	1,542,966.00	3,408,641.00	
1233	Edificios no Habitacionales	239,343,640.00	16,251,634.00	255,595,274.00		
1235	Construcciones en Proceso en Bienes de Dominio Público	29,836,728,198.83	1,182,834,812.84	742,330,157.36	30,277,232,854.31	
1236	Construcciones en Proceso en Bienes Propios	4,919,606,163.13	162,944,941.22	465,280,462.61	4,617,270,641.74	
1241	Mobiliario y Equipo de Administración	39,851,909.65	688,551.51	26,573,895.10	13,966,566.06	
1242	Mobiliario y Equipo Educativo y Recreativo	1,701,668.70	229,024.29	1,701,668.70		
1243	Equipo e Instrumental Médico y de Laboratorio	107,546,823.08	129,796.99	107,076,144.75	470,678.33	
1244	Vehículos y Equipo de Transporte	15,363,632.84	129,796.99	875,058.78	14,618,371.05	
1246	Maquinaria, Otros Equipos y Herramientas	152,027,136.98	3,520,499.24	1,193,798.59	154,353,837.63	
1251	Software	920,824.15		920,824.15		
1254	Licencias	250,299.00		250,299.00		
1271	Estudios, Formulación y Evaluación de Proyectos	169,238,164.62		169,238,164.62		
1274	Anticipos a Largo Plazo	1,355,776,250.05		1,355,776,250.05		
1279	Otros Activos Diferidos	1,362,156,197.42		1,363,097,944.64		
1293	Bienes en Comodato	29,763,356.50		29,763,356.50		
2111	Servicios Personales por Pagar a Corto Plazo	1,652,837.53	140,910,603.38	139,257,765.85		
2112	Proveedores por Pagar a Corto Plazo	917,236.63	64,784,320.26	67,642,337.69		
2113	Contratistas por Obras Públicas por Pagar a Corto Plazo	393,843,385.90	1,212,738,925.91	827,407,392.84		
2115	Transferencias Otorgadas por Pagar a Corto Plazo	8,425.15	254,053.29	245,628.14		
2117	Retenciones y Contribuciones por Pagar a Corto Plazo	13,417,658.57	41,243,705.03	29,449,608.49		
2119	Otras Cuentas por Pagar a Corto Plazo	1,368,642.71	66,457,573.86	66,316,219.73		
2162	Fondos en Administración a Corto Plazo	2,081.74	827,241.25	914,383.96		
2199	Otros Pasivos Circulantes		905,943,304.53	1,317,192,194.57		



**GOBIERNO CONSTITUCIONAL DEL ESTADO DE CHIAPAS
SECRETARÍA DE OBRAS PÚBLICAS**

SISTEMA CONTABLE 2021

BALANZA DE COMPROBACIÓN ACUMULADA

PERÍODO : DEL 1o. DE ENERO AL 30 DE NOVIEMBRE DE 2021

Fecha:

NÚMERO	CUESTA	SALDOS INICIALES		MOVIMIENTOS		SALDOS FINALES	
		DEUDOR	ACREEDOR	DEBE	HABER	DEUDOR	ACREEDOR

2211	Proveedores por Pagar a Largo Plazo	75,937,030.80		252,138.00	170,218.00	75,855,110.80	
2212	Contratas por Obras Públicas por Pagar a Largo Plazo	1,645,882,150.23		2,124,459.28	2,014,361.81	1,645,882,150.23	
2249	Otros Pasivos Diferidos a Largo Plazo	1,547,200,547.87				1,547,090,450.40	
2252	Fondos en Administración a Largo Plazo	210,723,947.66		1,409,982.77	1,454,051.95	210,768,016.84	
2261	Provisión para Demandas y Juicios a Largo Plazo	511,120.68				511,120.68	
3130	Actualización de la Hacienda Pública/Patrimonio			505,247.08	1,421,571.24	916,324.16	
3210	Resultados del Ejercicio (Ahorro/Desahorro)	1,511,688,505.34		1,511,688,505.34			
3220	Resultados de Ejercicios Anteriores	34,408,212,274.31		1,095,384,975.43	1,563,073,996.02	34,875,901,294.90	
3231	Revaluo de Bienes Inmuebles	191,323,390.95		1,542,966.00	18,154,795.00	207,935,219.95	
3232	Revaluo de Bienes Muebles	1,821,264.95				1,821,264.95	
3233	Revaluo de Bienes Intangibles	(50,542.55)				(50,542.55)	
3252	Cambios por Errores Contables	(2,705,436.85)				(2,705,436.85)	
3262	Operaciones Internas de Egresos			27,589,143.56	1,371,835,490.01	1,344,246,346.45	
4399	Otros Ingresos y Beneficios Varios	1.48			36.47	34.99	
5111	Remuneraciones al Personal de Carácter Permanente	60,368,116.29			198,601.14	60,169,515.15	
5112	Remuneraciones al Personal de Carácter Transitorio	19,460.90				19,460.90	
5113	Remuneraciones Adicionales y Especiales	33,696,346.00			39,594.33	33,656,751.67	
5114	Seguridad Social	16,044,945.94			38,701.08	16,006,244.86	
5115	Otras Prestaciones Sociales y Económicas	15,324,553.20			125,541.17	15,199,012.03	
5116	Pago de Estímulos a Servidores Públicos	9,696,807.35			11,669.71	9,684,937.64	
5121	Materiales de Administración, Emisión de Documentos y Artículos Oficiales	1,020,116.22			6,581.20	1,013,535.02	
5122	Alimentos y Utensilios	415,522.82			43,767.01	371,755.81	
5124	Materiales y Artículos de Construcción y de Reparación	56,460.40			3,697.82	52,762.58	
5126	Combustibles, Lubrificantes y Aditivos	7,718,618.52			1,550.07	7,717,068.45	
5129	Herramientas, Refacciones y Accesorios Menores	183,685.07				183,685.07	
5131	Servicios Básicos	2,935,887.92			174,041.08	2,761,846.84	
5132	Servicios de Arrendamiento	651,204.37				651,204.37	
5133	Servicios Profesionales, Científicos y Técnicos y Otros Servicios	442,147.16			168,700.07	273,447.09	
5134	Servicios Financieros, Bancarios y Comerciales	1,075,263.40			6,055.20	1,069,208.20	

SECRETARÍA DE OBRAS PÚBLICAS

SISTEMA CONTABLE 2021

BALANZA DE COMPROBACIÓN ACUMULADA

PERIODO : DEL 10. DE ENERO AL 30 DE NOVIEMBRE DE 2021

Fecha:

NÚMERO	CUESTA	SALDOS INICIALES		MOVIMIENTOS		SALDOS FINALES	
		DEUDOR	ACREEDOR	DEBE	HABER	DEUDOR	ACREEDOR

5135	Servicios de Instalación, Reparación, Mantenimiento y Conservación		866,651.27	209,201.23	657,450.04		
5136	Servicios de Comunicación Social y Publicidad		6,172,000.00		6,172,000.00		
5137	Servicios de Traslado y Viáticos		580,516.18	108,623.78	471,892.40		
5138	Servicios Oficiales		43,374,450.00	2,671,000.00	40,703,450.00		
5139	Otros Servicios Generales		3,180,814.83	150,937.03	3,029,877.80		
5231	Subsidios		245,628.14		245,628.14		
5518	Disminución de Bienes por Pérdida, Obsolescencia y Deterioro		830,233.72	467,558.64	362,675.08		
5591	Gastos de Ejercicios Anteriores		40,806.93		40,806.93		
5599	Otros Gastos Varios		11.85	0.01	11.84		
7330	Fianzas y Garantías Recibidas por Deudas a Cobrar	2,245,715,374.38			2,245,715,374.38		
7340	Fianzas y Garantías Recibidas		2,245,715,374.38			2,245,715,374.38	
7630	Bienes Bajo Contrato en Comodato	489,065.58			489,065.58		
7640	Contrato de Comodato por Bienes		489,065.58			489,065.58	
8210	Presupuesto de Egresos Aprobado			1,650,305,655.28		1,650,305,655.28	
8220	Presupuesto de Egresos por Ejercer		3,092,093,326.65	2,712,476,001.84	379,617,324.81		
8230	Modificaciones al Presupuesto de Egresos Aprobado		1,210,506,662.64	1,279,588,568.17	432,085,763.82		
8240	Presupuesto de Egresos Comprometido		1,557,934,443.48	1,125,848,679.66	1,508,422,19		
8250	Presupuesto de Egresos Devengado		983,469,839.42	981,961,417.23	3,735,576.93		
8260	Presupuesto de Egresos Ejercido		1,000,591,513.81	996,855,936.88	902,440,471.06		
8270	Presupuesto de Egresos Pagado		977,035,671.92	74,595,200.86			
SUMAS :		42,247,958,961.58	42,247,958,961.58	27,136,772,659.43	27,136,772,659.43	44,300,239,325.71	44,300,239,325.71

Lic. Octavio Gutiérrez Suárez

Coordinador de Administración y Finanzas

L.C.P. Javier Walter Avendaño Córdova

Director de Presupuesto y Contabilidad

GOBIERNO CONSTITUCIONAL DEL ESTADO DE CHIAPAS
SECRETARÍA DE OBRAS PÚBLICAS

SISTEMA CONTABLE 2021

ANALITICO DE APLICACION Y DISPONIBILIDAD DEL PRESUPUESTO DE EGRESOS
DEL 1o. DE ENERO AL 30 DE NOVIEMBRE DEL 2021

Página 1 de 3
Fecha: 07/12/2021

NUMERO DE CUENTA	DESCRIPCIÓN	REGISTRO PRESUPUESTAL		ANÁLISIS	
		AUTORIZADO	%	IMPORTE	%

3262	Operaciones Internas de Egresos	1,650,305,655.28	100.00	1,344,246,346.45	100.00
8210	Presupuesto de Egresos Aprobado	100.00			
8230	Modificaciones al Presupuesto de Egresos Aprobado	69,081,903.53	100.00		
8240	Presupuesto de Egresos Comprometido	432,085,763.82	25.13		
8250	Presupuesto de Egresos Devengado	1,508,422.19	0.09	1,508,422.19	0.11
8260	Presupuesto de Egresos Ejercido	3,735,576.93	0.22	3,735,576.93	0.28
8270	Presupuesto de Egresos Pagado	902,440,471.06	52.49	902,440,471.06	67.13
8220	Presupuesto de Egresos por Ejercer	379,617,324.81	22.08		
Saldo de Egresos del Presupuesto		<u>436,561,876.27</u>		<u>436,561,876.27</u>	32.48

Análisis del Saldo					
1113	Bancos				
1113	Bancos/Dependencias y Otros			700,601,935.79	
1114	Inversiones Temporales (hasta 3 meses)				
1121	Inversiones Financieras de Corto Plazo				
Otras Cuentas					
				(264,040,059.52)	-19.64
				<u>162,100,275.86</u>	

1111	Cuentas de Activo				
	Efectivo				
1115	Fondos con Afectación Específica				
1116	Depósitos de Fondos de Terceros en Garantía y/o Administración				
1119	Otros Efectivos y Equivalentes				



SECRETARÍA DE OBRAS PÚBLICAS
 SISTEMA CONTABLE 2021

ANALITICO DE APLICACION Y DISPONIBILIDAD DEL PRESUPUESTO DE EGRESOS
 DEL 10. DE ENERO AL 30 DE NOVIEMBRE DEL 2021

Fecha:

Página 2 de 3
 07/12/2021

NUMERO DE CUENTA	DESCRIPCIÓN	REGISTRO PRESUPUESTAL	ANÁLISIS	IMPORTE	%
		AUTORIZADO	%		
INTEGRACIÓN FINANCIERA					

1122	Cuentas por Cobrar a Corto Plazo				
1123	Deudores Diversos por Cobrar a Corto Plazo				
1126	Préstamos Otorgados a Corto Plazo				
1129	Otros Derechos a Recibir Efectivo o Equivalentes a Corto Plazo				
1131	Anticipos a Proveedores por Adquisición de Bienes y Corto Plazo				
1132	Prestación de Servicios a Corto Plazo				
1132	Anticipos a Proveedores por Adquisición de Bienes Inmuebles y Muebles a Corto Plazo				
1133	Anticipos a Proveedores por Adquisición de Bienes Intangibles a Corto Plazo				
1134	Anticipos a Contratistas por Obras a Corto Plazo				
1279	Otros Activos Diferidos				
2111	Cuentas de Pasivo				
2112	Servicios Personales por Pagar a Corto Plazo				
2113	Proveedores por Pagar a Corto Plazo				
2114	Contratas por Obras Públicas por Pagar a Corto Plazo				
2115	Participaciones y Aportaciones por Pagar a Corto Plazo				
2117	Transferencias Otorgadas por Pagar a Corto Plazo				
2119	Retenciones y Contribuciones por Pagar a Corto Plazo				
2164	Otras Cuentas por Pagar a Corto Plazo				
2164	Fondos de Fideicomisos, Mandatos y Contratos				
2166	Análogos a Corto Plazo				
2166	Valores y Bienes en Garantía a Corto Plazo				
2171	Provisión para Demandas y Juicios a Corto Plazo.				
2199	Otros Pasivos Circulantes				

426,140,338.36

3,775,254.06
 8,511,852.83
 1,391,642.10
 1,212,699.33
 411,248,890.04

Ingresos del Año en Curso

8.86




SISTEMA CONTABLE 2021

ANALITICO DE APLICACION Y DISPONIBILIDAD DEL PRESUPUESTO DE EGRESOS DEL 10. DE ENERO AL 30 DE NOVIEMBRE DEL 2021

Fecha:

NUMERO DE CUENTA	DESCRIPCIÓN	REGISTRO PRESUPUESTAL		ANÁLISIS		INTEGRACIÓN FINANCIERA
		%	AUTORIZADO	%	IMPORTE	

4319 Otros Ingresos financieros

4393 Diferencias por Tipo de Cambio a Favor en Efectivo y

Equivalentes

4399 Otros Ingresos y Beneficios Varios

Egresos de Año en Curso

5593 Bonificaciones y Descuentos Otorgados

5595 Diferencias de Cotizaciones Negativas en Valores

Negociables

5599 Otros Gastos Varios

Lic. Octavio Gutiérrez Suárez

Coordinador de Administración y Finanzas

11.84

8.86

11.84

L.C.P. Javier Walter Avendaño Córdova


Director de Presupuesto y Contabilidad

SISTEMA CONTABLE 2021
INTEGRACIÓN DEL PRESUPUESTO

PERÍODO : AL 30 DE NOVIEMBRE DEL 2021

Página 1 de 2
 Fecha: 07/12/2021

NUM. DE CUENTA	NOMBRE	IMPORTE
8250	Presupuesto de Egresos Devengado	1,508,422.19
8260	Presupuesto de Egresos Ejercido	3,735,576.93
8270	Presupuesto de Egresos Pagado	902,440,471.06
TOTAL		907,684,470.18
	Análisis de la Integración	907,684,470.18
1235	Construcciones en Proceso en Bienes de Dominio Público	665,763,660.51
1236	Construcciones en Proceso en Bienes Propios	41,769,268.68
5111	Remuneraciones al Personal de Carácter Permanente	60,169,515.15
5112	Remuneraciones al Personal de Carácter Transitorio	19,460.90
5113	Remuneraciones Adicionales y Especiales	33,656,751.67
5114	Seguridad Social	16,006,244.86
5115	Otras Prestaciones Sociales y Económicas	15,199,012.03
5116	Pago de Estímulos a Servidores Públicos	9,684,937.64
5121	Materiales de Administración, Emisión de Documentos y Artículos Oficiales	1,013,535.02
5122	Alimentos y Utensilios	371,755.81
5124	Materiales y Artículos de Construcción y de Reparación	52,762.58
5126	Combustibles, Lubrificantes y Aditivos	7,717,068.45
5129	Herramientas, Refacciones y Accesorios menores	183,685.07
5131	Servicios Básicos	2,761,846.84
5132	Servicios de Arrendamiento	651,204.37
5133	Servicios Profesionales, Científicos y Técnicos y Otros Servicios	273,447.09
5134	Servicios Financieros, Bancarios y Comerciales	1,069,208.20
5135	Servicios de Instalación, Reparación, Mantenimiento y Conservación	657,450.04
5136	Servicios de Comunicación Social y Publicidad	6,172,000.00
5137	Servicios de Traslado y Viáticos	471,892.40
5138	Servicios Oficiales	40,703,450.00
5139	Otros Servicios Generales	3,029,877.80
5231	Subsidios	245,628.14
5591	Gastos de Ejercicios Anteriores	40,806.93
5599	Otros Gastos Varios	
5611	Construcción de Bienes no Capitalizable	





Gobierno Constitucional del Estado de Chiapas
Secretaría de Obras Públicas

Sistema Contable 2021
Integración del Presupuesto

Período: Al 30 de Noviembre del 2021

Página 2 de 2
Fecha: 07/12/2021

NUM. DE CUENTA	NOMBRE	IMPORTE
----------------	--------	---------

Lic. Octavio Gutiérrez Suárez
Coordinador de Administración y Finanzas

L.C.P. Javier Watter Avendaño Córdoba
Director de Presupuesto y Contabilidad

SECRETARÍA DE OBRAS PÚBLICAS
SISTEMA CONTABLE 2021
VARIACIÓN EN CUENTAS DE BALANCE

PERÍODO : PRACTICADO AL 30 DE NOVIEMBRE DEL 2021

Fecha:

Página 1 de 2
 07/12/2021

NÚMERO	CUESTA	NOMBRE	SALDOS		VARIACIÓN	
			AL 31 DE DICIEMBRE DE 2020	AL 30 DE NOVIEMBRE DEL 2021	PASIVO Y HACIENDA PÚBLICA	PASIVO Y HACIENDA PÚBLICA

1113	1113	Bancos/Dependencias y Otros	469,134,964.64	703,902,755.74	234,767,791.10	1
1115	1115	Fondos con Afectación Específica	910,392,140.42	1,054,274,127.53	143,881,987.11	2
1122	1122	Cuentas por Cobrar a Corto Plazo	12,519,268.67		(12,519,268.67)	3
1134	1134	Anticipo a Contratistas por Obras Públicas a Corto Plazo	258,460,871.59		(258,460,871.59)	4
1221	1221	Documentos por Cobrar a Largo Plazo	95,201,675.33	95,092,803.86	(108,871.47)	5
1222	1222	Deudores Diversos a Largo Plazo	22,722,890.02	23,198,040.22	475,150.20	6
1231	1231	Terrenos	3,048,446.00	3,408,641.00	360,195.00	7
1233	1233	Edificios no Habitacionales	239,343,640.00	255,595,274.00	16,251,634.00	8
1235	1235	Construcciones en Proceso en Bienes de Dominio Público	29,836,728,198.83	30,277,232,854.31	440,504,655.48	9
1236	1236	Construcciones en Proceso en Bienes Propios	4,919,606,163.13	4,617,270,641.74	(302,335,521.39)	10
1241	1241	Mobiliario y Equipo de Administración	39,851,909.65	13,966,566.06	(25,885,343.59)	11
1242	1242	Mobiliario y Equipo Educativo y Recreativo	1,701,668.70	1,701,668.70		12
1243	1243	Equipo e Instrumental Médico y de Laboratorio	107,546,823.08	470,678.33	(107,076,144.75)	13
1244	1244	Vehículos y Equipo de Transporte	15,363,632.84	14,618,371.05	(745,261.79)	14
1246	1246	Maquinaria, Otros Equipos y Herramientas	152,027,136.98	154,353,837.63	2,326,700.65	15
1251	1251	Software	920,824.15	920,824.15		16
1254	1254	Licencias	250,299.00	250,299.00		17
1271	1271	Estudios, Formulación y Evaluación de Proyectos	169,238,164.62	169,238,164.62		18
1274	1274	Anticipos a Largo Plazo	1,355,776,250.05	1,355,776,250.05		19
1279	1279	Otros Activos Diferidos	1,362,156,197.42	1,363,097,944.54	941,747.12	20
1293	1293	Bienes en Comodato	29,763,356.50	29,763,356.50		21
2111	2111	Servicios Personales por Pagar a Corto Plazo	1,652,837.53	1,652,837.53		22
2112	2112	Proveedores por Pagar a Corto Plazo	917,236.63	3,775,264.06	2,858,017.43	23
2113	2113	Contratistas por Obras Públicas por Pagar a Corto Plazo	393,843,385.90	8,511,852.83	(385,331,533.07)	24
2115	2115	Transferencias Otorgadas por Pagar a Corto Plazo	8,425.15		(8,425.15)	25

SECRETARÍA DE OBRAS PÚBLICAS

SISTEMA CONTABLE 2021

VARIACIÓN EN CUENTAS DE BALANCE

PERÍODO : PRACTICADO AL 30 DE NOVIEMBRE DEL 2021

Fecha:

NÚMERO	CUESTA	NOMBRE	SALDOS		VARIACIÓN	
			AL 31 DE DICIEMBRE DE 2020	AL 30 DE NOVIEMBRE DEL 2021	ACTIVO	PASIVO Y HACIENDA PÚBLICA

2117	Relenciones y Contribuciones por Pagar a Corto Plazo	13,417,658.57	1,623,562.03	(11,794,096.54)	20	
2119	Otras Cuentas por Pagar a Corto Plazo	1,368,642.71	1,227,288.58	(141,354.13)	21	
2162	Fondos en Administración a Corto Plazo	2,081.74	89,124.45	87,042.71	22	
2199	Otros Pasivos Circulantes		411,248,890.04	411,248,890.04	23	
2211	Proveedores por Pagar a Largo Plazo	75,937,030.80	75,855,110.80	(81,920.00)	24	
2212	Contratistas por Obras Públicas por Pagar a Largo Plazo	1,645,882,150.23	1,645,882,150.23		25	
2249	Otros Pasivos Diferidos a Largo Plazo	1,547,200,547.87	1,547,090,450.40	(110,097.47)	26	
2252	Fondos en Administración a Largo Plazo	210,723,947.66	210,768,016.84	44,069.18	27	
2261	Provisión para Demandas y Juicios a Largo Plazo	511,120.68	511,120.68		28	
3130	Actualización de la Hacienda Pública/Patrimonio		916,324.16	916,324.16	29	
3210	Resultados del Ejercicio (Ahorro/Desahorro)	1,511,688,505.34	1,143,732,153.53	(367,956,351.81)	30	
3220	Resultados de Ejercicios Anteriores	34,408,212,274.31	34,875,901,294.90	467,689,020.59	31	
3231	Revalúo de Bienes Inmuebles	191,323,390.95	207,935,219.95	16,611,829.00	32	
3232	Revalúo de Bienes Muebles	1,821,264.95	1,821,264.95		33	
3233	Revalúo de Bienes Intangibles	(50,542.55)	(50,542.55)		34	
3252	Cambios por Errores Contables	(2,705,436.85)	(2,705,436.85)		35	
TOTALES			40,001,754,521.62	40,134,133,099.03	132,378,577.41	132,378,577.41

Lic. Octavio Gutiérrez Suárez

L.C.P. Javier Walter Aveniño Córdova

Director de Presupuesto y Contabilidad



**GOBIERNO CONSTITUCIONAL DEL ESTADO DE CHIAPAS
SECRETARÍA DE OBRAS PÚBLICAS**

SISTEMA CONTABLE 2021

ESTADO ANALÍTICO DE INGRESOS

DEL 1o. DE ENERO AL 30 DE NOVIEMBRE DE 2021

Página 1 de 1
07/12/2021

Fecha:

RUBRO DE INGRESOS	INGRESO			RECAUDADO	DIFERENCIA (RECAUDADO - ESTIMADO)
	ESTIMADO	AMPLIACIONES Y REDUCCIONES	MODIFICADO		
Impuestos	0.00	0.00	0.00	0.00	0.00
Cuotas y Aportaciones de Seguridad Social	0.00	0.00	0.00	0.00	0.00
Contribuciones de Mejoras	0.00	0.00	0.00	0.00	0.00
Derechos	0.00	0.00	0.00	0.00	0.00
Productos	0.00	0.00	0.00	0.00	0.00
Aprovechamientos	0.00	0.00	0.00	0.00	0.00
Ingresos por Venta de Bienes, Prestación de Servicios y Otros	0.00	0.00	0.00	0.00	0.00
Ingresos	0.00	0.00	0.00	0.00	0.00
Participaciones, Aportaciones, Convenios, Incentivos Derivados de la Colaboración Fiscal y Fondos Distintos de Aportaciones	0.00	0.00	0.00	0.00	0.00
Transferencias, Asignaciones, Subsidios y Subvenciones, y Pensiones y Jubilaciones	0.00	0.00	0.00	0.00	0.00
Ingresos Derivados de Financiamientos	0.00	0.00	0.00	0.00	0.00
Total	0.00	0.00	0.00	0.00	0.00
Ingresos Excedentes				0.00	0.00

RUBRO DE INGRESOS	INGRESO			RECAUDADO	DIFERENCIA (RECAUDADO - ESTIMADO)
	ESTIMADO	AMPLIACIONES Y REDUCCIONES	MODIFICADO		
Ingresos del Poder Ejecutivo Federal o Estatal y de los Municipios	0.00	0.00	0.00	0.00	0.00
Impuestos	0.00	0.00	0.00	0.00	0.00
Cuotas y Aportaciones de Seguridad Social	0.00	0.00	0.00	0.00	0.00
Contribuciones de Mejoras	0.00	0.00	0.00	0.00	0.00
Derechos	0.00	0.00	0.00	0.00	0.00
Productos	0.00	0.00	0.00	0.00	0.00
Aprovechamientos	0.00	0.00	0.00	0.00	0.00
Participaciones, Aportaciones, Convenios, Incentivos Derivados de la Colaboración Fiscal y Fondos Distintos de Aportaciones	0.00	0.00	0.00	0.00	0.00
Transferencias, Asignaciones, Subsidios y Subvenciones, y Pensiones y Jubilaciones	0.00	0.00	0.00	0.00	0.00
Total	0.00	0.00	0.00	0.00	0.00
Ingresos de los Entes públicos de los Poderes Legislativo y Judicial, de los Órganos Autónomos y del Sector Parastatal o Paramunicipal, así como de las Empresas Productivas del Estado	0.00	0.00	0.00	0.00	0.00
Cuotas y Aportaciones de Seguridad Social	0.00	0.00	0.00	0.00	0.00
Productos	0.00	0.00	0.00	0.00	0.00
Ingresos por Venta de Bienes, Prestación de Servicios y Otros Ingresos	0.00	0.00	0.00	0.00	0.00
Transferencias, Asignaciones, Subsidios y Subvenciones, y Pensiones y Jubilaciones	0.00	0.00	0.00	0.00	0.00
Total	0.00	0.00	0.00	0.00	0.00
Ingresos Derivados de Financiamiento	0.00	0.00	0.00	0.00	0.00
Ingresos Derivados de Financiamientos	0.00	0.00	0.00	0.00	0.00
Total	0.00	0.00	0.00	0.00	0.00
Ingresos Excedentes				0.00	0.00

NO APLICA



**GOBIERNO CONSTITUCIONAL DEL ESTADO DE CHIAPAS
SECRETARÍA DE OBRAS PÚBLICAS**

SISTEMA CONTABLE 2021

ESTADO ANALÍTICO DE INGRESOS/CON RECURSOS DEL EJERCICIO

DEL 1o. DE ENERO AL 30 DE NOVIEMBRE DE 2021

Página 1 de 1
07/12/2021

Fecha:

RUBRO DE INGRESOS	INGRESO				RECAUDADO	DIFERENCIA (RECAUDADO - ESTIMADO)
	ESTIMADO	AMPLIACIONES Y REDUCCIONES	MODIFICADO	DEVENGADO		
Impuestos	0.00	0.00	0.00	0.00	0.00	0.00
Cuotas y Aportaciones de Seguridad Social	0.00	0.00	0.00	0.00	0.00	0.00
Contribuciones de Mejoras	0.00	0.00	0.00	0.00	0.00	0.00
Derechos	0.00	0.00	0.00	0.00	0.00	0.00
Productos	0.00	0.00	0.00	0.00	0.00	0.00
Aprovechamientos	0.00	0.00	0.00	0.00	0.00	0.00
Ingresos por Venta de Bienes, Prestación de Servicios y Otros	0.00	0.00	0.00	0.00	0.00	0.00
Ingresos	0.00	0.00	0.00	0.00	0.00	0.00
Participaciones, Aportaciones, Convenios, Incentivos Derivados de la Colaboración Fiscal y Fondos Distintos de Aportaciones	0.00	0.00	0.00	0.00	0.00	0.00
Transferencias, Asignaciones, Subsidios y Subvenciones, y Pensiones y Jubilaciones	0.00	0.00	0.00	0.00	0.00	0.00
Ingresos Derivados de Financiamientos	0.00	0.00	0.00	0.00	0.00	0.00
Total	0.00	0.00	0.00	0.00	0.00	0.00
Ingresos Excedentes						0.00

RUBRO DE INGRESOS	INGRESO				RECAUDADO	DIFERENCIA (RECAUDADO - ESTIMADO)
	ESTIMADO	AMPLIACIONES Y REDUCCIONES	MODIFICADO	DEVENGADO		
Ingresos del Poder Ejecutivo Federal o Estatal y de los Municipios	0.00	0.00	0.00	0.00	0.00	0.00
Impuestos	0.00	0.00	0.00	0.00	0.00	0.00
Cuotas y Aportaciones de Seguridad Social	0.00	0.00	0.00	0.00	0.00	0.00
Contribuciones de Mejoras	0.00	0.00	0.00	0.00	0.00	0.00
Derechos	0.00	0.00	0.00	0.00	0.00	0.00
Productos	0.00	0.00	0.00	0.00	0.00	0.00
Aprovechamientos	0.00	0.00	0.00	0.00	0.00	0.00
Participaciones, Aportaciones, Convenios, Incentivos Derivados de la Colaboración Fiscal y Fondos Distintos de Aportaciones	0.00	0.00	0.00	0.00	0.00	0.00
Transferencias, Asignaciones, Subsidios y Subvenciones, y Pensiones y Jubilaciones	0.00	0.00	0.00	0.00	0.00	0.00
Ingresos de los Entes públicos de los Poderes Legislativo y Judicial, de los Organos Autónomos y del Sector Paraestatal o Paramunicipal, así como de las Empresas Productivas del Estado	0.00	0.00	0.00	0.00	0.00	0.00
Cuotas y Aportaciones de Seguridad Social	0.00	0.00	0.00	0.00	0.00	0.00
Productos	0.00	0.00	0.00	0.00	0.00	0.00
Ingresos por Venta de Bienes, Prestación de Servicios y Otros Ingresos	0.00	0.00	0.00	0.00	0.00	0.00
Transferencias, Asignaciones, Subsidios y Subvenciones, y Pensiones y Jubilaciones	0.00	0.00	0.00	0.00	0.00	0.00
Ingresos Derivados de Financiamiento	0.00	0.00	0.00	0.00	0.00	0.00
Ingresos Derivados de Financiamientos	0.00	0.00	0.00	0.00	0.00	0.00
Total	0.00	0.00	0.00	0.00	0.00	0.00
Ingresos Excedentes						0.00

NO APLICA

SISTEMA CONTABLE 2021

ESTADO ANALÍTICO DE INGRESOS/CON RECURSOS DE AÑOS ANTERIORES

DEL 1o. DE ENERO AL 30 DE NOVIEMBRE DE 2021

Página 1 de 1
Fecha: 07/12/2021

RUBRO DE INGRESOS	INGRESO			RECAUDADO	DIFERENCIA (RECAUDADO - ESTIMADO)
	ESTIMADO	AMPLIACIONES Y REDUCCIONES	MODIFICADO		
Impuestos	0.00	0.00	0.00	0.00	0.00
Cuotas y Aportaciones de Seguridad Social	0.00	0.00	0.00	0.00	0.00
Contribuciones de Mejoras	0.00	0.00	0.00	0.00	0.00
Derechos	0.00	0.00	0.00	0.00	0.00
Productos	0.00	0.00	0.00	0.00	0.00
Aprovechamientos	0.00	0.00	0.00	0.00	0.00
Ingresos por Venta de Bienes, Prestación de Servicios y Otros	0.00	0.00	0.00	0.00	0.00
Ingresos	0.00	0.00	0.00	0.00	0.00
Participaciones, Aportaciones, Convenios, Incentivos Derivados de la Colaboración Fiscal y Fondos Distintos de Aportaciones	0.00	0.00	0.00	0.00	0.00
Transferencias, Asignaciones, Subsidios y Subvenciones, y Pensiones y Jubilaciones	0.00	0.00	0.00	0.00	0.00
Ingresos Derivados de Financiamientos	0.00	0.00	0.00	0.00	0.00
Total	0.00	0.00	0.00	0.00	0.00
Ingresos Excedentes					0.00

RUBRO DE INGRESOS	INGRESO			RECAUDADO	DIFERENCIA (RECAUDADO - ESTIMADO)
	ESTIMADO	AMPLIACIONES Y REDUCCIONES	MODIFICADO		
Ingresos del Poder Ejecutivo Federal o Estatal y de los Municipios	0.00	0.00	0.00	0.00	0.00
Impuestos	0.00	0.00	0.00	0.00	0.00
Cuotas y Aportaciones de Seguridad Social	0.00	0.00	0.00	0.00	0.00
Contribuciones de Mejoras	0.00	0.00	0.00	0.00	0.00
Derechos	0.00	0.00	0.00	0.00	0.00
Productos	0.00	0.00	0.00	0.00	0.00
Aprovechamientos	0.00	0.00	0.00	0.00	0.00
Participaciones, Aportaciones, Convenios, Incentivos Derivados de la Colaboración Fiscal y Fondos Distintos de Aportaciones	0.00	0.00	0.00	0.00	0.00
Transferencias, Asignaciones, Subsidios y Subvenciones, y Pensiones y Jubilaciones	0.00	0.00	0.00	0.00	0.00
Ingresos de los Entes públicos de los Poderes Legislativo y Judicial, de los Organos Autónomos y del Sector Paraestatal o Paramunicipal, así como de las Empresas Productivas del Estado	0.00	0.00	0.00	0.00	0.00
Cuotas y Aportaciones de Seguridad Social	0.00	0.00	0.00	0.00	0.00
Productos	0.00	0.00	0.00	0.00	0.00
Ingresos por Venta de Bienes, Prestación de Servicios y Otros Ingresos	0.00	0.00	0.00	0.00	0.00
Transferencias, Asignaciones, Subsidios y Subvenciones, y Pensiones y Jubilaciones	0.00	0.00	0.00	0.00	0.00
Ingresos Derivados de Financiamiento	0.00	0.00	0.00	0.00	0.00
Ingresos Derivados de Financiamientos	0.00	0.00	0.00	0.00	0.00
Total	0.00	0.00	0.00	0.00	0.00
Ingresos Excedentes					0.00

NO APLICA





GOBIERNO CONSTITUCIONAL DEL ESTADO DE CHIAPAS
SECRETARÍA DE OBRAS PÚBLICAS

SISTEMA CONTABLE 2021
ENDEUDAMIENTO NETO

DEL 1o. DE ENERO AL 30 DE NOVIEMBRE DE 2021

Página 1 de 1
07/12/2021

Fecha:

IDENTIFICACIÓN DE CRÉDITO O INSTRUMENTO	CONTRATACIÓN/ COLOCACIÓN	AMORTIZACIÓN	ENDEUDAMIENTO NETO
CRÉDITOS BANCARIOS			

TOTAL CRÉDITOS BANCARIOS

OTROS INSTRUMENTOS DE DEUDA

NO APLICA

TOTAL OTROS INSTRUMENTOS DE DEUDA
TOTAL

Lic. Octavio Gutiérrez Suárez
Coordinador de Administración y Finanzas

L.C.P. Javier Walter-Avendaño Córdoba
Director de Presupuesto y Contabilidad

"Bajo protesta de decir verdad declaramos que los Estados Financieros y sus notas, son razonablemente correctos y son responsabilidad del emisor".



Gobierno Constitucional del Estado de Chiapas
Secretaría de Obras Públicas

Sistema Contable 2021
Intereses de la Deuda

Del 1o. de Enero al 30 de Noviembre de 2021

Página 1 de 1
Fecha: 07/12/2021

Identificación de Crédito o Instrumento	Devengado	Pagado
Créditos Bancarios		

TOTAL DE INTERESES DE CRÉDITOS BANCARIOS

Otros Instrumentos de Deuda

TOTAL DE INTERESES DE OTROS INSTRUMENTOS DE DEUDA

TOTAL

NO APLICA

Lic. Octavio Gutiérrez Suárez
Coordinador de Administración y Finanzas

L.C.P. Javier Walter Avendaño Córdoba
Director de Presupuesto y Contabilidad

"Bajo protesta de decir verdad declaramos que los Estados Financieros y sus notas, son razonablemente correctos y son responsabilidad del emisor".



GOBIERNO CONSTITUCIONAL DEL ESTADO DE CHIAPAS
SECRETARÍA DE OBRAS PÚBLICAS

SISTEMA CONTABLE 2021

INDICADORES DE POSTURA FISCAL

DEL 1o. DE ENERO AL 30 DE NOVIEMBRE DE 2021

Página 1 de 1
07/12/2021

Fecha:

CONCEPTO	ESTIMADO	DEVENGADO	PAGADO
I. Ingresos Presupuestarios			
Ingresos del Gobierno de la Entidad Federativa	0.00	0.00	0.00
Ingresos del Sector Paraestatal	0.00	0.00	0.00
II. Egresos Presupuestarios			
Egresos del Gobierno de la Entidad Federativa	0.00	0.00	0.00
Egresos del Sector Paraestatal	0.00	0.00	0.00
III. Balance Presupuestario (Superávit o Déficit) (III = I - II)	0.00	0.00	0.00

CONCEPTO	ESTIMADO	DEVENGADO	PAGADO
III. Balance Presupuestario (Superávit o Déficit)	0.00	0.00	0.00
IV. Intereses, Comisiones y Gastos de la Deuda	0.00	0.00	0.00
V. Balance Primario (Superávit o Déficit) (V = III - IV)	0.00	0.00	0.00

CONCEPTO	ESTIMADO	DEVENGADO	PAGADO
A. Financiamiento	0.00	0.00	0.00
B. Amortización de la Deuda	0.00	0.00	0.00
C. Endeudamiento o Desendeudamiento (C= A - B)	0.00	0.00	0.00

NO APLICA



GOBIERNO CONSTITUCIONAL DEL ESTADO DE CHIAPAS
SECRETARÍA DE OBRAS PÚBLICAS

SISTEMA CONTABLE 2021

INDICADORES DE POSTURA FISCAL / CON RECURSOS DEL EJERCICIO

DEL 1o. DE ENERO AL 30 DE NOVIEMBRE DE 2021

Página 1 de 1
07/12/2021

Fecha:

CONCEPTO	ESTIMADO	DEVENGADO	PAGADO
I. Ingresos Presupuestarios	0.00	0.00	0.00
Ingresos del Gobierno de la Entidad Federativa	0.00	0.00	0.00
Ingresos del Sector Paraestatal	0.00	0.00	0.00
II. Egresos Presupuestarios	0.00	0.00	0.00
Egresos del Gobierno de la Entidad Federativa	0.00	0.00	0.00
Egresos del Sector Paraestatal	0.00	0.00	0.00
III. Balance Presupuestario (Superávit o Déficit) (III = I - II)	0.00	0.00	0.00

CONCEPTO	ESTIMADO	DEVENGADO	PAGADO
III. Balance Presupuestario (Superávit o Déficit)	0.00	0.00	0.00
IV. Intereses, Comisiones y Gastos de la Deuda	0.00	0.00	0.00
V. Balance Primario (Superávit o Déficit) (V = III - IV)	0.00	0.00	0.00

CONCEPTO	ESTIMADO	DEVENGADO	PAGADO
A. Financiamiento	0.00	0.00	0.00
B. Amortización de la Deuda	0.00	0.00	0.00
C. Endeudamiento o Desendeudamiento (C= A - B)	0.00	0.00	0.00

NO APLICA



GOBIERNO CONSTITUCIONAL DEL ESTADO DE CHIAPAS
SECRETARÍA DE OBRAS PÚBLICAS

SISTEMA CONTABLE 2021

INDICADORES DE POSTURA FISCAL / CON RECURSOS DE AÑOS ANTERIORES

DEL 1o. DE ENERO AL 30 DE NOVIEMBRE DE 2021

Página 1 de 1
07/12/2021

Fecha:

CONCEPTO	ESTIMADO	DEVENGADO	PAGADO
I. Ingresos Presupuestarios			
Ingresos del Gobierno de la Entidad Federativa	0.00	0.00	0.00
Ingresos del Sector Paraestatal	0.00	0.00	0.00
II. Egresos Presupuestarios			
Egresos del Gobierno de la Entidad Federativa	0.00	0.00	0.00
Egresos del Sector Paraestatal	0.00	0.00	0.00
III. Balance Presupuestario (Superávit o Déficit) (III = I - II)	0.00	0.00	0.00

CONCEPTO	ESTIMADO	DEVENGADO	PAGADO
III. Balance Presupuestario (Superávit o Déficit)	0.00	0.00	0.00
IV. Intereses, Comisiones y Gastos de la Deuda	0.00	0.00	0.00
V. Balance Primario (Superávit o Déficit) (V = III - IV)	0.00	0.00	0.00

CONCEPTO	ESTIMADO	DEVENGADO	PAGADO
A. Financiamiento	0.00	0.00	0.00
B. Amortización de la Deuda	0.00	0.00	0.00
C. Endeudamiento o Desendeudamiento (C= A - B)	0.00	0.00	0.00

NO APLICA



GOBIERNO CONSTITUCIONAL DEL ESTADO DE CHIAPAS
SECRETARÍA DE OBRAS PÚBLICAS
SISTEMA CONTABLE 2021
ESTADO DE SITUACIÓN FINANCIERA DETALLADO
AL 31 DE DICIEMBRE DEL 2020 Y AL 30 DE NOVIEMBRE DEL 2021

Concepto	30 de noviembre de 2020	Concepto	30 de noviembre de 2021	31 de diciembre de 2020
ACTIVO		PASIVO		
Activo Circulante		Activo Circulante		
Efectivo y Equivalentes		Cuentas por Pagar a Corto Plazo		
Efectivo	1,758,176,883.27	Proveedores Personales por Pagar a Corto Plazo	15,137,987.50	411,208,186.49
Bancos/Tesorería	703,902,755.74	Proveedores por Pagar a Corto Plazo	3,775,254.06	1,652,837.53
Bancos/Depositos y Otros		Contratistas por Obras Públicas por Pagar a Corto Plazo	8,511,852.83	917,236.63
Inversiones Temporales (hasta 3 Meses)		Participaciones y Aportaciones por Pagar a Corto Plazo		393,843,395.90
Fondos con Afectación Específica	1,054,274,127.53	Transferencias Otorgadas por Pagar a Corto Plazo		6,425.15
Depósitos de Fondos de Terceros en Garantía y/o Administración		Intereses, Comisiones y Otros Gastos de la Deuda Pública por Pagar a Corto Plazo	1,623,562.03	13,417,658.57
Otros Efectivos y Equivalentes	0.00	Relaciones y Contribuciones por Pagar a Corto Plazo	1,227,288.56	1,369,642.71
Derechos a Recibir Efectivo o Equivalentes		Devoluciones de la Ley de Ingresos por Pagar a Corto Plazo	0.00	0.00
Inversiones Financieras de Corto Plazo		Otras Cuentas por Pagar a Corto Plazo		
Cuentas por Cobrar a Corto Plazo		Documentos por Pagar a Corto Plazo		
Deudores Diversos por Cobrar a Corto Plazo		Documentos Comerciales por Pagar a Corto Plazo		
Ingresos por Recuperar a Corto Plazo		Documentos con Contratistas por Obras Públicas por Pagar a Corto Plazo		
Deudores por Anticipos de la Tesorería a Corto Plazo		Otros Documentos por Pagar a Corto Plazo		
Préstamos Otorgados a Corto Plazo				
Otros Derechos a Recibir Efectivo o Equivalentes a Corto Plazo				
Derechos a Recibir Bienes o Servicios				
Anticipos a Proveedores por Adquisición de Bienes y Prestación de Servicios a Corto Plazo	0.00	Porción a Corto Plazo de la Deuda Pública a Largo Plazo	0.00	0.00
Anticipos a Proveedores por Adquisición de Bienes Inmuebles y Muebles a Corto Plazo		Porción a Corto Plazo de la Deuda Pública		
Anticipos a Contratistas por Obras Públicas a Corto Plazo		Porción a Corto Plazo de Arrendamiento Financiero		
Otros Derechos a Recibir Bienes o Servicios a Corto Plazo		Títulos y Valores a Corto Plazo	0.00	0.00
Inventarios		Pasivos Diferidos a Corto Plazo	0.00	0.00
Inventario de Mercancías para Venta		Ingresos Cobrados por Adelantado a Corto Plazo		
Inventario de Mercancías Terminadas		Otros Pasivos Diferidos a Corto Plazo		
Inventario de Mercancías en Proceso de Elaboración		Fondos y Bienes de Terceros en Garantía y/o Administración a Corto Plazo	89,124.45	2,081.74
Inventario de Materias Primas, Materiales y Suministros para Producción		Fondos en Garantía a Corto Plazo		
Bienes en Tránsito		Fondos en Administración a Corto Plazo	89,124.45	2,081.74
Almacenes		Fondos Contingentes a Corto Plazo		
Estimación por Pérdida o Deterioro de Activos Circulantes		Fondos de Fideicomisos, Mandatos y Contratos Análogos a Corto Plazo		
Estimaciones para Cuentas Incobrables por Derechos a Recibir Efectivo o Equivalentes	0.00	Otros Fondos de Terceros en Garantía y/o Administración a Corto Plazo		
Estimación por Deterioro de Inventarios		Valores y Bienes en Garantía a Corto Plazo		
Otros Activos Circulantes		Provisiones a Corto Plazo	0.00	0.00
Valores en Garantía		Provisión para Demandas y Juicios a Corto Plazo		
Bienes en Garantía (excluye depósitos de fondos)		Provisión para Contingencias a Corto Plazo		
Bienes Derivados de Embargos, Decomisos, Aseguramientos y Dación en Pago		Otras Provisiones a Corto Plazo		
Adquisición con Fondos de Terceros		Otros Pasivos a Corto Plazo	411,248,890.04	0.00
Total de Activos Circulantes	1,758,176,883.27	Ingresos por Clasificar		
Activo No Circulante		Recaudación por Participar	411,248,890.04	
Inversiones Financieras a Largo Plazo	118,250,844.08	Otros Pasivos Circulantes		
Derechos a Recibir Efectivo o Equivalentes a Largo Plazo	35,153,507,411.05	Total de Pasivos Circulantes	426,475,971.99	411,210,268.23
Bienes Inmuebles, Infraestructura y Construcciones en Proceso	185,111,121.77	Pasivo No Circulante		
Bienes Muebles	1,171,123.15	Cuentas por Pagar a Largo Plazo	1,721,737,261.03	1,721,819,161.03
Activos Intangibles		Documentos por Pagar a Largo Plazo		
Depreciación, Deterioro y Amortización Acumulada de Bienes	2,888,112,359.21	Deuda Pública a Largo Plazo	1,547,090,450.40	1,547,200,547.87
Activos Diferidos		Pasivos Diferidos a Largo Plazo	210,768,016.84	210,723,947.66
Estimación por Pérdida o Deterioro de Activos no Circulantes		Fondos y Bienes de Terceros en Garantía y/o Administración a Largo Plazo	511,120.68	511,120.68
Otros Activos no Circulantes	25,763,356.50	Provisiones a Largo Plazo	3,480,106,848.95	3,480,254,797.24
Total del Activo	40,134,133,099.03	Total de Pasivos no Circulantes	3,906,582,920.94	3,991,465,065.47
		Total del Pasivo		
		HACIENDA PÚBLICA / PATRIMONIO		
		Hacienda Pública/Patrimonio Contribuido	916,324.16	0.00
		Aportaciones		
		Donaciones de Capital		
		Actualización de la Hacienda Pública/Patrimonio	916,324.16	
		Hacienda Pública/Patrimonio Generado		
		Resultados del Ejercicio (Ahorro/Desahorro)	36,226,633,953.83	36,110,289,456.15
		Resultados de Ejercicios Anteriores	1,143,732,153.53	1,511,688,505.34
		Revalúos	34,875,901,294.90	34,408,212,274.31
		Reservas	209,705,942.35	193,094,113.35
		Rectificaciones de Resultados de Ejercicios Anteriores	(2,705,436.85)	(2,705,436.85)
		Exceso o Insuficiencia en la Actualización de la Hacienda Pública/Patrimonio	0.00	0.00
		Resultado por Posición Monetaria		
		Resultado por Tenencia de Activos no Monetarios		
Total de Activos No Circulantes	38,375,956,215.76	Total Hacienda Pública/Patrimonio	36,227,550,278.09	36,110,289,456.15
Total del Activo	40,134,133,099.03	Total del Pasivo y Hacienda Pública/Patrimonio	40,134,133,099.03	40,001,754,521.62

Lic. Octavio Gutiérrez Suárez
 Coordinador de Administración y Finanzas

L.C.P. Javier Walter Avelledo Córdova
 Director de Presupuesto y Contabilidad



**GOBIERNO CONSTITUCIONAL DEL ESTADO DE CHIAPAS
SECRETARÍA DE OBRAS PÚBLICAS**

SISTEMA CONTABLE 2021

**INFORME ANALÍTICO DE LA DEUDA PÚBLICA Y OTROS PASIVOS
DEL 1o. DE ENERO AL 30 DE NOVIEMBRE DE 2021**

Página 1 de 1
Fecha: 07/12/2021
LDF-2

Denominación de la Deuda Pública y Otros Pasivos	Saldo al 31 de diciembre de 2020	Disposiciones del Periodo	Amortizaciones del Periodo	Revaluaciones, Rectificaciones y Otros Ajustes	Saldo Final del Periodo	Pago de intereses del Periodo	Pago de Comisiones y demás costos asociados durante el Periodo
Deuda Pública							
Corto Plazo	0.00	0.00	0.00	0.00	0.00	0.00	0.00
Instituciones de Crédito							
Títulos y Valores							
Arrendamientos Financieros							
Largo Plazo	0.00	0.00	0.00	0.00	0.00	0.00	0.00
Instituciones de Crédito							
Títulos y Valores							
Arrendamientos Financieros							
Otros Pasivos	3,891,465,065.47				3,906,552,820.94		
Total de la Deuda Pública y Otros Pasivos	3,891,465,065.47	0.00	0.00	0.00	3,906,552,820.94	0.00	0.00
Deuda Contingente (Informativo)							
Valor de Instrumentos Bono Cupón Cero (Informativo)							
Instrumento Bono Cupón Cero 1, Banobras							
Instrumento Bono Cupón Cero 2, Banobras							
Obligaciones a Corto Plazo	Monto Contratado	Plazo Pactado	Tasa de Interés	Comisiones y Costos Relacionados	Tasa Efectiva		
Obligaciones a Corto Plazo (Informativo)							

Lic. Octavio Gutiérrez Suárez

Coordinador de Administración y Finanzas

L.C.P. Javier Walter Avendaño Córdoba

Director de Presupuesto y Contabilidad



**GOBIERNO CONSTITUCIONAL DEL ESTADO DE CHIAPAS
SECRETARÍA DE OBRAS PÚBLICAS**

SISTEMA CONTABLE 2021

INFORME ANALÍTICO DE OBLIGACIONES DIFERENTES DE FINANCIAMIENTOS

DEL 1o. DE ENERO AL 30 DE NOVIEMBRE DE 2021

Fecha: Página 1 de 1
07/12/2021
LDF-3

DENOMINACIÓN DE LAS OBLIGACIONES DIFERENTES DE FINANCIAMIENTO	FECHA DEL CONTRATO	FECHA DE INICIO DE OPERACIÓN DEL PROYECTO	FECHA DE VENCIMIENTO	MONTO DE LA INVERSIÓN PACTADO	PLAZO PACTADO	MONTO PROMEDIO MENSUAL DEL PAGO DE LA CONTRAPRESTACIÓN	MONTO PROMEDIO MENSUAL DEL PAGO DE LA CONTRAPRESTACIÓN CORRESPONDIENTE AL PAGO DE INVERSIÓN	MONTO PAGADO DE LA INVERSIÓN AL 30 DE NOVIEMBRE DE 2021	MONTO PAGADO DE LA INVERSIÓN ACTUALIZADO AL 30 DE NOVIEMBRE DE 2021	SALDO PENDIENTE POR PAGAR DE LA INVERSIÓN AL 30 DE NOVIEMBRE DE 2021
---	--------------------	---	----------------------	-------------------------------	---------------	--	---	---	---	--

- APP S
APP 1
APP 2
APP 3
APP XX
- Otros Instrumentos
Otro Instrumento 1
Otro Instrumento 2
Otro Instrumento 3
Otro Instrumento XX

Total de Obligaciones Diferentes de Financiamiento



NO APLICA



GOBIERNO CONSTITUCIONAL DEL ESTADO DE CHIAPAS
SECRETARÍA DE OBRAS PÚBLICAS

SISTEMA CONTABLE 2021
BALANCE PRESUPUESTARIO

Página 1 de 1
Fecha: 07/12/2021

DEL 10. DE ENERO AL 30 DE NOVIEMBRE DE 2021

LDF 4

CONCEPTO	ESTIMADO/APROBADO	DEVENGADO	RECAUDADO/PAGADO
Ingresos Totales	0.00	0.00	0.00
Ingresos de Libre Disposición	0.00	0.00	0.00
Transferencias Federales Etiquetadas	0.00	0.00	0.00
Financiamiento Neto	0.00	0.00	0.00
Egresos Presupuestarios	0.00	0.00	0.00
Gasto No Etiquetado (sin incluir Amortización de la Deuda Pública)	0.00	0.00	0.00
Gasto Etiquetado (sin incluir Amortización de la Deuda Pública)	0.00	0.00	0.00
Remanentes del Ejercicio Anterior	0.00	0.00	0.00
Remanentes de Ingresos de Libre Disposición aplicados en el periodo			0.00
Remanentes de Transferencias Federales Etiquetadas aplicados en el periodo			0.00
Balance Presupuestario	0.00	0.00	0.00
Balance Presupuestario sin Financiamiento Neto	0.00	0.00	0.00
Balance Presupuestario sin Financiamiento Neto y sin Remanentes del Ejercicio Anterior	0.00	0.00	0.00

CONCEPTO	APROBADO	DEVENGADO	PAGADO
Intereses, Comisiones y Gastos de la Deuda	0.00	0.00	0.00
Intereses, Comisiones y Gastos de la Deuda con Gasto No Etiquetado	0.00	0.00	0.00
Intereses, Comisiones y Gastos de la Deuda con Gasto Etiquetado	0.00	0.00	0.00
Balance Primario	0.00	0.00	0.00

CONCEPTO	ESTIMADO/APROBADO	DEVENGADO	RECAUDADO/PAGADO
Financiamiento	0.00	0.00	0.00
Financiamiento con Fuente de Pago de Ingresos de Libre Disposición	0.00	0.00	0.00
Financiamiento con Fuente de Pago de Transferencias Federales Etiquetadas	0.00	0.00	0.00
Amortización de la Deuda	0.00	0.00	0.00
Amortización de la Deuda Pública con Gasto No Etiquetado	0.00	0.00	0.00
Amortización de la Deuda Pública con Gasto Etiquetado	0.00	0.00	0.00
Financiamiento Neto	0.00	0.00	0.00

CONCEPTO	ESTIMADO/APROBADO	DEVENGADO	RECAUDADO/PAGADO
Ingresos de Libre Disposición	0.00	0.00	0.00
Financiamiento Neto con Fuente de Pago de Ingresos de Libre Disposición	0.00	0.00	0.00
Financiamiento con Fuente de Pago de Ingresos de Libre Disposición	0.00	0.00	0.00
Amortización de la Deuda Pública con Gasto No Etiquetado	0.00	0.00	0.00
Gasto No Etiquetado (sin incluir amortización de la Deuda Pública)	0.00	0.00	0.00
Remanentes de Ingresos de Libre Disposición aplicados en el periodo			0.00
Balance Presupuestario de Recursos Disponibles	0.00	0.00	0.00
Balance Presupuestario de Recursos Disponibles sin Financiamiento Neto	0.00	0.00	0.00

CONCEPTO	ESTIMADO/APROBADO	DEVENGADO	RECAUDADO/PAGADO
Transferencias Federales Etiquetadas	0.00	0.00	0.00
Financiamiento Neto con fuente de Pago de Transferencias Federales Etiquetadas	0.00	0.00	0.00
Financiamiento con Fuente de Pago de Transferencias Federales Etiquetadas	0.00	0.00	0.00
Amortización de la Deuda Pública con Gasto Etiquetado	0.00	0.00	0.00
Gasto Etiquetado (sin incluir Amortización de la Deuda Pública)	0.00	0.00	0.00
Remanentes de Transferencias Federales Etiquetadas aplicados en el periodo			0.00
Balance Presupuestario de Recursos Etiquetados	0.00	0.00	0.00
Balance Presupuestario de Recursos Etiquetados sin Financiamiento Neto	0.00	0.00	0.00

NO APLICA



ESTADO ANALITICO DE INGRESOS DETALLADO
DEL 1o. DE ENERO AL 30 DE NOVIEMBRE DE 2021

LDF-5

RUBRO DE INGRESOS	INGRESO			DIFERENCIA
	ESTIMADO	AMPLIACIONES Y REDUCCIONES	MODIFICADO	
Ingresos de Libre Disposición				
Impuestos				
Cuotas y Aportaciones de Seguridad Social	0.00	0.00	0.00	0.00
Contribuciones de Mejoras	0.00	0.00	0.00	0.00
Derechos	0.00	0.00	0.00	0.00
Productos	0.00	0.00	0.00	0.00
Aprovechamientos	0.00	0.00	0.00	0.00
Ingresos por Venta de Bienes y Prestación de Servicios				
Participaciones	0.00	0.00	0.00	0.00
Fondo General de Participaciones	0.00	0.00	0.00	0.00
Fondo de Fomento Municipal	0.00	0.00	0.00	0.00
Fondo de Fiscalización y Recaudación	0.00	0.00	0.00	0.00
Fondo de Compensación	0.00	0.00	0.00	0.00
Fondo de Extracción de Hidrocarburos	0.00	0.00	0.00	0.00
Impuesto Especial Sobre Producción y Servicios	0.00	0.00	0.00	0.00
0.138% de la Recaudación Federal Participable	0.00	0.00	0.00	0.00
3.17% Sobre Extracción de Petróleo	0.00	0.00	0.00	0.00
Gasolinas y Diésel	0.00	0.00	0.00	0.00
Fondo del Impuesto Sobre la Renta	0.00	0.00	0.00	0.00
Fondo de Estabilización de los Ingresos de las Entidades Federativas	0.00	0.00	0.00	0.00
Incentivos Derivados de la Colaboración Fiscal	0.00	0.00	0.00	0.00
Tenencia o Uso de Vehículos	0.00	0.00	0.00	0.00
Fondo de Compensación ISAN	0.00	0.00	0.00	0.00
Impuesto Sobre Automóviles Nuevos	0.00	0.00	0.00	0.00
Fondo de Compensación de Repecos-Intermedios	0.00	0.00	0.00	0.00
Otros Incentivos Económicos	0.00	0.00	0.00	0.00
Transferencias y Asignaciones				
Convenios	0.00	0.00	0.00	0.00
Otros Convenios y Subsidios	0.00	0.00	0.00	0.00
Otros Ingresos de Libre Disposición	0.00	0.00	0.00	0.00
Participaciones en Ingresos Locales	0.00	0.00	0.00	0.00
Otros Ingresos de Libre Disposición	0.00	0.00	0.00	0.00
Total Ingresos de Libre Disposición	0.00	0.00	0.00	0.00
Ingresos Excedentes de Ingresos de Libre Disposición				0.00
Transferencias Federales Etiquetadas				
Aportaciones	0.00	0.00	0.00	0.00
Fondo de Aportaciones para la Nómina Educativa y Gasto Operativo	0.00	0.00	0.00	0.00
Fondo de Aportaciones para los Servicios de Salud	0.00	0.00	0.00	0.00
Fondo de Aportaciones para la Infraestructura Social	0.00	0.00	0.00	0.00
Fondo de Aportaciones para el Fortalecimiento de los Municipios y de las Demarcaciones Territoriales del Distrito Federal	0.00	0.00	0.00	0.00
Fondo de Aportaciones para el Fortalecimiento de las Entidades Federativas	0.00	0.00	0.00	0.00
Convenios	0.00	0.00	0.00	0.00
Convenios de Protección Social en Salud	0.00	0.00	0.00	0.00
Convenios de Descentralización	0.00	0.00	0.00	0.00
Convenios de Reasignación	0.00	0.00	0.00	0.00
Otros Convenios y Subsidios	0.00	0.00	0.00	0.00
Fondos Distintos de Aportaciones	0.00	0.00	0.00	0.00
Fondo para Entidades Federativas y Municipios Productores de Hidrocarburos	0.00	0.00	0.00	0.00
Fondo Minero	0.00	0.00	0.00	0.00
Transferencias, Asignaciones, Subsidios y Jubilaciones	0.00	0.00	0.00	0.00
Otras Transferencias Federales Etiquetadas	0.00	0.00	0.00	0.00
Total de Transferencias Federales Etiquetadas	0.00	0.00	0.00	0.00
Ingresos Derivados de Financiamientos				
Ingresos Derivados de Financiamientos	0.00	0.00	0.00	0.00
Total de Ingresos	0.00	0.00	0.00	0.00
Datos Informativos				
Ingresos Derivados de Financiamientos con Fuente de Pago de Ingresos de Libre Disposición	0.00	0.00	0.00	0.00
Ingresos Derivados de Financiamientos con Fuente de Pago de Transferencias Federales Etiquetadas	0.00	0.00	0.00	0.00
Ingresos Derivados de Financiamientos	0.00	0.00	0.00	0.00

NO APLICA

ESTADO ANALÍTICO DE INGRESOS DETALLADO/CON RECURSOS DEL EJERCICIO
DEL 1o. DE ENERO AL 30 DE NOVIEMBRE DE 2021

LDF-5

RUBRO DE INGRESOS	ESTIMADO		AMPLIACIONES Y REDUCCIONES		INGRESO MODIFICADO		DEVENGADO		RECAUDADO		DIFERENCIA
Ingresos de Libre Disposición											
Impuestos	0.00	0.00	0.00	0.00	0.00	0.00	0.00	0.00	0.00	0.00	0.00
Cuotas y Aportaciones de Seguridad Social	0.00	0.00	0.00	0.00	0.00	0.00	0.00	0.00	0.00	0.00	0.00
Contribuciones de Mejoras	0.00	0.00	0.00	0.00	0.00	0.00	0.00	0.00	0.00	0.00	0.00
Derechos	0.00	0.00	0.00	0.00	0.00	0.00	0.00	0.00	0.00	0.00	0.00
Productos	0.00	0.00	0.00	0.00	0.00	0.00	0.00	0.00	0.00	0.00	0.00
Aprovechamientos	0.00	0.00	0.00	0.00	0.00	0.00	0.00	0.00	0.00	0.00	0.00
Ingresos por Venta de Bienes y Prestación de Servicios	0.00	0.00	0.00	0.00	0.00	0.00	0.00	0.00	0.00	0.00	0.00
Participaciones	0.00	0.00	0.00	0.00	0.00	0.00	0.00	0.00	0.00	0.00	0.00
Fondo General de Participaciones	0.00	0.00	0.00	0.00	0.00	0.00	0.00	0.00	0.00	0.00	0.00
Fondo de Fomento Municipal	0.00	0.00	0.00	0.00	0.00	0.00	0.00	0.00	0.00	0.00	0.00
Fondo de Fiscalización y Recaudación	0.00	0.00	0.00	0.00	0.00	0.00	0.00	0.00	0.00	0.00	0.00
Fondo de Compensación	0.00	0.00	0.00	0.00	0.00	0.00	0.00	0.00	0.00	0.00	0.00
Fondo de Exacción de Hidrocarburos	0.00	0.00	0.00	0.00	0.00	0.00	0.00	0.00	0.00	0.00	0.00
Impuesto Especial Sobre Producción y Servicios	0.00	0.00	0.00	0.00	0.00	0.00	0.00	0.00	0.00	0.00	0.00
0.135% de la Recaudación Federal Participable	0.00	0.00	0.00	0.00	0.00	0.00	0.00	0.00	0.00	0.00	0.00
3.17% Sobre Exacción de Petróleo	0.00	0.00	0.00	0.00	0.00	0.00	0.00	0.00	0.00	0.00	0.00
Gasolinas y Diésel	0.00	0.00	0.00	0.00	0.00	0.00	0.00	0.00	0.00	0.00	0.00
Fondo del Impuesto Sobre la Renta	0.00	0.00	0.00	0.00	0.00	0.00	0.00	0.00	0.00	0.00	0.00
Fondo de Estabilización de los Ingresos de las Entidades Federativas	0.00	0.00	0.00	0.00	0.00	0.00	0.00	0.00	0.00	0.00	0.00
Incentivos Derivados de la Colaboración Fiscal	0.00	0.00	0.00	0.00	0.00	0.00	0.00	0.00	0.00	0.00	0.00
Tenencia o Uso de Vehículos	0.00	0.00	0.00	0.00	0.00	0.00	0.00	0.00	0.00	0.00	0.00
Fondo de Compensación ISAN	0.00	0.00	0.00	0.00	0.00	0.00	0.00	0.00	0.00	0.00	0.00
Impuesto Sobre Automóviles Nuevos	0.00	0.00	0.00	0.00	0.00	0.00	0.00	0.00	0.00	0.00	0.00
Fondo de Compensación de Repecos-Intermedios	0.00	0.00	0.00	0.00	0.00	0.00	0.00	0.00	0.00	0.00	0.00
Otros Incentivos Económicos	0.00	0.00	0.00	0.00	0.00	0.00	0.00	0.00	0.00	0.00	0.00
Transferencias y Asignaciones	0.00	0.00	0.00	0.00	0.00	0.00	0.00	0.00	0.00	0.00	0.00
Convenios	0.00	0.00	0.00	0.00	0.00	0.00	0.00	0.00	0.00	0.00	0.00
Otros Convenios y Subsidios	0.00	0.00	0.00	0.00	0.00	0.00	0.00	0.00	0.00	0.00	0.00
Otros Ingresos de Libre Disposición	0.00	0.00	0.00	0.00	0.00	0.00	0.00	0.00	0.00	0.00	0.00
Participaciones en Ingresos Locales	0.00	0.00	0.00	0.00	0.00	0.00	0.00	0.00	0.00	0.00	0.00
Otros Ingresos de Libre Disposición	0.00	0.00	0.00	0.00	0.00	0.00	0.00	0.00	0.00	0.00	0.00
Total Ingresos de Libre Disposición	0.00	0.00	0.00	0.00	0.00	0.00	0.00	0.00	0.00	0.00	0.00
Ingresos Excedentes de Ingresos de Libre Disposición											0.00
Transferencias Federales Etiquetadas											0.00
Aportaciones	0.00	0.00	0.00	0.00	0.00	0.00	0.00	0.00	0.00	0.00	0.00
Fondo de Aportaciones para la Nómina Educativa y Gasto Operativo	0.00	0.00	0.00	0.00	0.00	0.00	0.00	0.00	0.00	0.00	0.00
Fondo de Aportaciones para los Servicios de Salud	0.00	0.00	0.00	0.00	0.00	0.00	0.00	0.00	0.00	0.00	0.00
Fondo de Aportaciones para la Infraestructura Social	0.00	0.00	0.00	0.00	0.00	0.00	0.00	0.00	0.00	0.00	0.00
Fondo de Aportaciones para el Fortalecimiento de los Municipios y de las Demarcaciones Territoriales del Distrito Federal	0.00	0.00	0.00	0.00	0.00	0.00	0.00	0.00	0.00	0.00	0.00
Fondo de Aportaciones para el Fortalecimiento de las Entidades Federativas	0.00	0.00	0.00	0.00	0.00	0.00	0.00	0.00	0.00	0.00	0.00
Convenios	0.00	0.00	0.00	0.00	0.00	0.00	0.00	0.00	0.00	0.00	0.00
Convenios de Protección Social en Salud	0.00	0.00	0.00	0.00	0.00	0.00	0.00	0.00	0.00	0.00	0.00
Convenios de Descentralización	0.00	0.00	0.00	0.00	0.00	0.00	0.00	0.00	0.00	0.00	0.00
Convenios de Reasignación	0.00	0.00	0.00	0.00	0.00	0.00	0.00	0.00	0.00	0.00	0.00
Otros Convenios y Subsidios	0.00	0.00	0.00	0.00	0.00	0.00	0.00	0.00	0.00	0.00	0.00
Fondos Distintos de Aportaciones	0.00	0.00	0.00	0.00	0.00	0.00	0.00	0.00	0.00	0.00	0.00
Fondo para Entidades Federativas y Municipios Productores de Hidrocarburos	0.00	0.00	0.00	0.00	0.00	0.00	0.00	0.00	0.00	0.00	0.00
Fondo Minero	0.00	0.00	0.00	0.00	0.00	0.00	0.00	0.00	0.00	0.00	0.00
Transferencias, Asignaciones, Subsidios y Jubilaciones	0.00	0.00	0.00	0.00	0.00	0.00	0.00	0.00	0.00	0.00	0.00
Otras Transferencias Federales Etiquetadas	0.00	0.00	0.00	0.00	0.00	0.00	0.00	0.00	0.00	0.00	0.00
Total de Transferencias Federales Etiquetadas	0.00	0.00	0.00	0.00	0.00	0.00	0.00	0.00	0.00	0.00	0.00
Ingresos Derivados de Financiamientos											0.00
Ingresos Derivados de Financiamientos	0.00	0.00	0.00	0.00	0.00	0.00	0.00	0.00	0.00	0.00	0.00
Total de Ingresos	0.00	0.00	0.00	0.00	0.00	0.00	0.00	0.00	0.00	0.00	0.00
Datos Informativos											0.00
Ingresos Derivados de Financiamientos con Fuente de Pago de Ingresos de Libre Disposición	0.00	0.00	0.00	0.00	0.00	0.00	0.00	0.00	0.00	0.00	0.00
Ingresos Derivados de Financiamientos con Fuente de Pago de Transferencias Federales Etiquetadas	0.00	0.00	0.00	0.00	0.00	0.00	0.00	0.00	0.00	0.00	0.00
Ingresos Derivados de Financiamientos	0.00	0.00	0.00	0.00	0.00	0.00	0.00	0.00	0.00	0.00	0.00

NO APLICA

ESTADO ANALÍTICO DE INGRESOS DETALLADO/CON RECURSOS DE AÑOS ANTERIORES
DEL 1o. DE ENERO AL 30 DE NOVIEMBRE DE 2021

LDF-5

RUBRO DE INGRESOS	INGRESO			DIFERENCIA
	ESTIMADO	AMPLIACIONES Y REDUCCIONES	MODIFICADO	
Ingresos de Libre Disposición				
Impuestos	0.00	0.00	0.00	0.00
Cuotas y Aportaciones de Seguridad Social	0.00	0.00	0.00	0.00
Contribuciones de Mejoras	0.00	0.00	0.00	0.00
Derechos	0.00	0.00	0.00	0.00
Productos	0.00	0.00	0.00	0.00
Aprovechamientos	0.00	0.00	0.00	0.00
Ingresos por Venta de Bienes y Prestación de Servicios	0.00	0.00	0.00	0.00
Participaciones	0.00	0.00	0.00	0.00
Fondo General de Participaciones	0.00	0.00	0.00	0.00
Fondo de Fomento Municipal	0.00	0.00	0.00	0.00
Fondo de Fiscalización y Recaudación	0.00	0.00	0.00	0.00
Fondo de Compensación	0.00	0.00	0.00	0.00
Fondo de Exacción de Hidrocarburos	0.00	0.00	0.00	0.00
Impuesto Especial Sobre Producción y Servicios	0.00	0.00	0.00	0.00
0.136% de la Recaudación Federal Participable	0.00	0.00	0.00	0.00
3.17% Sobre Exacción de Petróleo	0.00	0.00	0.00	0.00
Gasolinas y Diésel	0.00	0.00	0.00	0.00
Fondo del Impuesto Sobre la Renta	0.00	0.00	0.00	0.00
Fondo de Estabilización de los Ingresos de las Entidades Federativas	0.00	0.00	0.00	0.00
Incentivos Derivados de la Colaboración Fiscal	0.00	0.00	0.00	0.00
Tenencia o Uso de Vehículos	0.00	0.00	0.00	0.00
Fondo de Compensación ISAN	0.00	0.00	0.00	0.00
Impuesto Sobre Automóviles Nuevos	0.00	0.00	0.00	0.00
Fondo de Compensación de Repuestos-Intermedios	0.00	0.00	0.00	0.00
Otros Incentivos Económicos	0.00	0.00	0.00	0.00
Transferencias y Asignaciones	0.00	0.00	0.00	0.00
Convenios	0.00	0.00	0.00	0.00
Otros Convenios y Subsidios	0.00	0.00	0.00	0.00
Otros Ingresos de Libre Disposición	0.00	0.00	0.00	0.00
Participaciones en Ingresos Locales	0.00	0.00	0.00	0.00
Otros Ingresos de Libre Disposición	0.00	0.00	0.00	0.00
Otros Ingresos de Libre Disposición/ Con Recursos de Años Anteriores	0.00	0.00	0.00	0.00
Total Ingresos de Libre Disposición	0.00	0.00	0.00	0.00
Ingresos Excedentes de Ingresos de Libre Disposición				0.00
Transferencias Federales Etiquetadas				
Aportaciones	0.00	0.00	0.00	0.00
Fondo de Aportaciones para la Nómina Educativa y Gasto Operativo	0.00	0.00	0.00	0.00
Fondo de Aportaciones para los Servicios de Salud	0.00	0.00	0.00	0.00
Fondo de Aportaciones para la Infraestructura Social	0.00	0.00	0.00	0.00
Fondo de Aportaciones para el Fortalecimiento de los Municipios y de las Demarcaciones Territoriales del Distrito Federal	0.00	0.00	0.00	0.00
Fondo de Aportaciones Múltiples	0.00	0.00	0.00	0.00
Fondo de Aportaciones para la Educación Tecnológica y de Adultos	0.00	0.00	0.00	0.00
Fondo de Aportaciones para la Seguridad Pública de los Estados y del Distrito Federal	0.00	0.00	0.00	0.00
Fondo de Aportaciones para el Fortalecimiento de las Entidades Federativas	0.00	0.00	0.00	0.00
Convenios	0.00	0.00	0.00	0.00
Convenios de Protección Social en Salud	0.00	0.00	0.00	0.00
Convenios de Descentralización	0.00	0.00	0.00	0.00
Convenios de Reasignación	0.00	0.00	0.00	0.00
Otros Convenios y Subsidios	0.00	0.00	0.00	0.00
Fondos Distintos de Aportaciones	0.00	0.00	0.00	0.00
Fondo para Entidades Federativas y Municipios Productores de Hidrocarburos	0.00	0.00	0.00	0.00
Fondo Minero	0.00	0.00	0.00	0.00
Transferencias, Asignaciones, Subsidios y Subvenciones, y Pensiones y Jubilaciones	0.00	0.00	0.00	0.00
Otras Transferencias Federales Etiquetadas	0.00	0.00	0.00	0.00
Total de Ingresos Federales Etiquetadas	0.00	0.00	0.00	0.00
Ingresos Derivados de Financiamientos				
Ingresos Derivados de Financiamientos	0.00	0.00	0.00	0.00
Ingresos Derivados de Financiamientos con Fuente de Pago de Ingresos de Libre Disposición	0.00	0.00	0.00	0.00
Ingresos Derivados de Financiamientos con Fuente de Pago de Transferencias Federales Etiquetadas	0.00	0.00	0.00	0.00
Total de Ingresos	0.00	0.00	0.00	0.00
Datos Informativos				
Ingresos Derivados de Financiamientos con Fuente de Pago de Ingresos de Libre Disposición	0.00	0.00	0.00	0.00
Ingresos Derivados de Financiamientos con Fuente de Pago de Transferencias Federales Etiquetadas	0.00	0.00	0.00	0.00
Ingresos Derivados de Financiamientos	0.00	0.00	0.00	0.00

NO APLICA